



## BEWÄSSERUNG IST UNSERE SACHE

GARTENSCHLÄUCHE, ZUBEHÖR UND ARMATUREN FÜR JEDEN GARTEN

# REHAU BEWÄSSERUNGSSORTIMENTE

## OB PROFI ODER HOBBY-GÄRTNER – FÜR JEDEN DAS RICHTIGE

Eine Oase der Erholung vom Alltag, ein Treffpunkt für die Familie, oder ein Platz der Selbstverwirklichung:

Der Garten- und Outdoorbereich bietet viele Möglichkeiten. Und wie auch immer die Gestaltung und Nutzung aussehen – REHAU hat für jeden Anwendungsbereich maßgeschneiderte Lösungen parat!

Vom Profi-Gartenschlauch für den intensiven Einsatz bis zum Allround-Gartenschlauch für einfache Gartenstrukturen:

- Erhältlich im Abmessungsbereich 13 mm (1/2") bis 50 mm (2")
- Rollenaufmachung Standard: 20 m, 25 m, 30 m und 50 m
- Rollenaufmachung Außerstandard: bis zu 1.000 m

### Alles auf einen Blick

Das bekannte REHAU Kategorisierungssystem bleibt bestehen. Sowohl die Gartenschläuche als auch die Armaturen und das Zubehör sind in drei verschiedene Qualitätsstufen eingeordnet. So wird die Produktauswahl zum Kinderspiel.

Innovatives Design und clevere Produktideen stehen dabei immer an erster Stelle. **Deshalb zeigt sich das Gartenprogramm ab sofort im neuen Look.**

PREMIUM	COMFORT	ALLROUND
Intensiver Dauereinsatz	Intensiver Einsatz	Normaler Einsatz
Starke Beanspruchung	Hohe bis mittlere Beanspruchung	Geringe Beanspruchung
Komplexe, vielschichtige Gartenanlagen	Differenzierte Gartenanlagen	Einfache Gartenanlagen
z.B. Kies, Holz, Beton, Erde, Rasen	z.B. Rasen, Wegeplatten, Beete, Kies	z.B. Rasen, Wegeplatten
Einsatz: Gärtnereien, Bau, Industrie, Kommunen, Sportanlagen	Einsatz: Hobbybereich, Privathaushalte: ideal in Verbindung mit einer Schlauchtrommel	Einsatz: Hobbybereich mit gelegentlicher Nutzung

# POLYMERE TREIBEN UNS AN

REHAU: SYSTEMLIEFERANT, IDEENGEBER UND SELBSTBEWUSSTER PARTNER

REHAU ist heute in den verschiedensten Industriebranchen als kompetenter Entwicklungspartner, innovativer Ideengeber und zuverlässiger Serien- und Systemlieferant bekannt.

In mittlerweile über 60 Jahren waren dabei stets die Polymere, eingebunden in Anforderungen unserer zufriedenen Kunden, der Motor des Erfolgs.

Dabei sorgen die konsequente Qualitätssicherung sowie strenge, interne Fertigungsnormen, die sich an den verschiedensten nationalen Vorgaben orientieren, für das stets hohe Qualitätsniveau der REHAU Produkte.

Neben der Innovation, der Funktionalität, dem Design und der Qualität ist uns aber vor allem die Nachhaltigkeit unserer Produkte ein besonders wichtiges Anliegen. Denn dauerhaft ist ein erfolgreiches unternehmerisches Handeln nur möglich, wenn ein sorgsamer Umgang mit Umwelt und Gesellschaft gewährleistet wird.

Nachhaltigkeit ist ein fest verankerter Baustein unseres „selbstbewussten“ Handelns.



## **Wasser bedeutet Leben**

REHAU ist Partner des offenen, internationalen Netzwerks Viva con Agua. Durch Konzerte, Partys, Lesungen, Ausstellungen sowie Spendenläufe, Benefizfußballspiele und viele Aktionen mehr schafft Viva con Agua Bewusstsein für die weltweite Wasserproblematik und sammelt Spenden für die Realisierung von Wasserprojekten.

[www.vivaconagua.org](http://www.vivaconagua.org)

## Ressourcen schonen, umweltbewusst handeln auf allen Ebenen.

Dieses Ziel verfolgen wir auch im Sinne unserer Kunden. Durch die gezielte und wirtschaftliche Bewässerung mit den cleveren REHAU Systemen lassen sich Wasser, Energie und somit Geld sparen.

Zahlreiche Maßnahmen beweisen das ehrgeizige Bestreben von REHAU, den Energiebedarf besonders im Produktionsprozess zu reduzieren. In unserem Produktionswerk im bayerischen Feuchtwangen wurden während der letzten Jahre folgende Maßnahmen zur Verbesserung der Energieeffizienz umgesetzt:

- Gebäudedämmung

- Wärmerückgewinnung aus Kompressoren

- Energieeffiziente Pumpentechnik im Bereich Extrusion und Betriebswasser

- Erneuerung der Beleuchtung in den Produktionshallen

- Einsatz einer Absorptionskältemaschine in Verbindung mit einem Blockheizkraftwerk

Allein durch den cleveren Einsatz der Absorptionskältemaschine konnten so jährlich weit über 500.000 kWh eingespart werden.

Im Jahr 2014 wird das Werk nach der EN ISO 50001 Energiemanagement zertifiziert.

### Ressourcenschonende Produktion

Unser Fokus liegt auf Energieeffizienz und Ressourcenschonung. Mit ehrgeizigen Zielen und zahlreichen Maßnahmen verbessern wir uns jedes Jahr.



### Energieeffiziente Nutzung

Der Einsatz unserer Produkte ermöglicht es unseren Kunden und Endverbrauchern, Energie einzusparen und die Umweltbelastung zu reduzieren.

### Forschung & Entwicklung

Unsere Material- und Systemkompetenz ermöglicht es, Produkteigenschaften zu optimieren und die Energie- und Ressourceneffizienz zu steigern.



### Verantwortungsvolle Beschaffung

Selbstverständlich erwarten wir auch von unseren Lieferanten einen verantwortungsvollen Umgang mit Mensch und Umwelt. Dabei setzen wir auf Kooperation sowie ein auf Nachhaltigkeit orientiertes Lieferantenmanagement.



### Entsorgung/Recycling

Als Mitglied von Initiativen wie VinylPlus oder Rewindo sind wir bestrebt, die Recyclingfähigkeit und den Einsatz von Recyclaten kontinuierlich zu verbessern.

## Alles auf den Stern gebracht

Die klare Sortimentsstrukturierung wird mit Qualitätssternen bei den Gartenschläuchen gekennzeichnet.

Dieses System hilft bei der Orientierung und erleichtert die Entscheidungsfindung für den Kunden / Gartenfreund am Point of Sale.

## Die Form folgt der Emotion

Gekauft wird immer mit den Augen und etwas zu „be-greifen“ verschafft Orientierung. Die REHAU Werbescheiben sind daher nicht nur optisch aufgewertet, sondern auch geprägt. Dadurch ermöglichen sie einen schnellen Überblick über Hauptkriterien und Produkteigenschaften der einzelnen Programme und machen die Hauptattribute sogar fühlbar.



Alle Gartenschläuche werden in unserem Fertigungswerk im bayerischen Feuchtwangen produziert und sind somit Qualität „Made in Germany“.

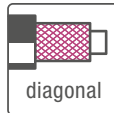


REHAU steht für Qualität und das geben wir Ihnen auch schriftlich.

Mithilfe dieses Zeichens können Sie die Garantiezeit erkennen.



Dieses Symbol kennzeichnet die REHAU Gartenschläuche hinsichtlich des max. zulässigen Berstdruckes.



Die Diagonalarmierung ist der Garant für die hervorragende Schlauchqualität. Wie Diagonalarmierung genau funktioniert, erklärt Ihnen das Video hinter dem QR-Code.



Werfen Sie einen Blick in die umfangreiche Programmwelt der REHAU Bewässerungssysteme. Und sollten Sie die passende Schlauchlösung nicht finden – kein Problem. Gerne gehen wir auf Ihre individuellen Wünsche ein und erarbeiten gemeinsam mit Ihnen maßgeschneiderte Lösungen. Spezielle Material-, Farb-, Bedruckungs- oder Verpackungswünsche werden von uns nach Ihren Vorgaben umgesetzt.

[www.rehau.com/reinforcement](http://www.rehau.com/reinforcement)





# INHALT

---

<b>Gartenschläuche</b> .....	<b>10</b>
PREMIUM .....	11
COMFORT .....	15
ALLROUND .....	19
TREND .....	23
Spezialsysteme .....	27
<b>Zubehör</b> .....	<b>33</b>
Hochwertige Transportmittel .....	34
Schlauchaufbewahrung .....	36
SCHLAUCHBOX .....	37
Bewässerungssteuerung .....	38
<b>Armaturen</b> .....	<b>41</b>
PREMIUM .....	42
COMFORT .....	46
ALLROUND .....	48
Technisches Messing .....	53
<b>RAUSPIRAFLEX Saugschläuche</b> .....	<b>62</b>
<b>Schlauchcenter</b> .....	<b>63</b>

---

# QUALITÄT HAT IHREN GRUND

## DIAGONALARMIERUNG – DIE BASIS DER REHAU GARTENSCHLÄUCHE

### Die Technik der Diagonalarmierung:

Bei der von REHAU eingesetzten Diagonalarmierung werden zwei gegenläufige Armierungsfäden im korrekten Fadenwinkel von  $54^\circ$  (Neutralwinkel) auf den Innenschlauch aufgebracht, um ein Kräftegleichgewicht zu erreichen. Die Druckfestigkeit wird dabei maßgeblich vom Abstand der einzelnen Armierungsfäden sowie deren Festigkeit beeinflusst.

Die Einhaltung des korrekten Fadenwinkels gewährleistet, dass sich der Schlauch unter Druck neutral verhält, d.h.:

- Keine Längenänderung
- Keine Durchmesseränderung
- Kein Verdrehen (Torsion)
- Kein Verdrillen

Die Diagonalarmierung ist ein Garant für hohe Berstdruckwerte und der Hauptgrund, warum diese Armierungsvariante vor allem bei technischen Schläuchen zum Einsatz kommt.

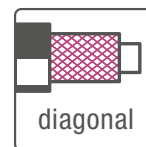
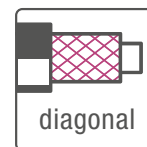
Die Zufriedenheit unserer Kunden ist uns wichtig und daher bieten wir auch bei den Gartenschläuchen die höchste Qualität und Sicherheit mit dieser Armierungstechnologie.

Im Gegensatz zur Diagonalarmierung wird der Innenschlauch bei der Maschenarmierung mit Maschenlinien und -reihen umstrickt, die kein Kräftegleichgewicht bilden.

Dies führt dazu, dass mit steigender Druckbelastung die Schlauchgeometrie instabil wird, sich der Schlauch im Durchmesser vergrößert, axial verdreht und verspannt. Die Folgen sind eine begrenzte Berstdruckfestigkeit sowie eine kürzere Schlauchlebensdauer.

Möchten Sie genauer erfahren, wie die Diagonalarmierung funktioniert?

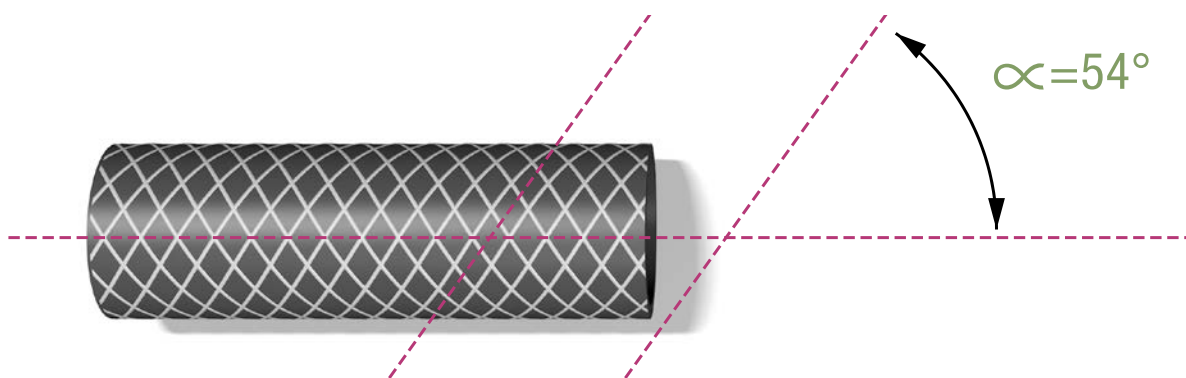
Dann scannen Sie bitte den QR-Code oder besuchen Sie unsere Website:  
[www.rehau.com/reinforcement](http://www.rehau.com/reinforcement)



Scanning the QR code or: [www.rehau.com/reinforcement](http://www.rehau.com/reinforcement)




Um den gewünschten Berstdruck zu erreichen, werden Fäden in einem Winkel von  $54^\circ$  um den Schlauch gewickelt.



### Die Vorteile der Diagonalarmierung auf einen Blick:

- Über den gesamten Druckbereich **dimensions- und torsionsstabil**
- Hohe **Formstabilität**, auch bei hohen Berstdruckwerten
- Keine Änderung von Durchmesser und Länge, kein Verdrehen
- Nahezu **keine Werkstoffermüdung**
- **Lange Lebensdauer**



Video starten unter:

[www.rehau.com/reinforcement](http://www.rehau.com/reinforcement)



# GARTENSCHLÄUCHE

## BEWÄSSERUNG AUF DEN PUNKT





# PREMIUM GARTENSCHLÄUCHE

---

## Technik und Design vereint

Glaubwürdig und gleichzeitig modern, zuverlässig und exklusiv, kraftvoll und doch elegant: So lassen sich die Gartenschläuche der Kategorie PREMIUM wohl am besten beschreiben. Die strapazierfähigen Schläuche mit ihrer hochwertigen Armierung garantieren hohe Elastizität, Flexibilität und Formbarkeit. Dabei bleiben die Schläuche auch unter extremen Einsatzbedingungen stets druckbeständig.

Optisch aufgewertet werden die Schläuche durch das neue, einheitliche Streifendesign in Silber.

## QUATTROFLEX PROFI

Der schwere und kräftige QUATTROFLEX PROFI erinnert mit seiner samtigen dunkelroten Farbe an reife Beeren im Garten oder einen Sonnenuntergang am Abend. Eckige Kanten gewährleisten Griffbarkeit und Stabilität.

## QUATTROFLEX TOP

Auffällig und trotzdem edel: Mit seinem leuchtenden frischen Rot bildet der QUATTROFLEX TOP eine perfekte Symbiose zum Rosen- oder Blumenmeer und bleibt dabei immer eines: Lebendige PREMIUM-Qualität in jedem Garten.

## QUATTROFLEX PLUS

Erleben Sie sonnige Aussichten mit dem goldgelben, intensiv strahlenden QUATTROFLEX PLUS. Beständigkeit und Zuverlässigkeit in altbewährter Qualität!

---

# PREMIUM GARTENSCHLÄUCHE

## NEU: QUATTROFLEX PROFI

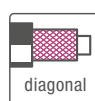


- 24-fädige Diagonalarmierung: extrem druckfest und formstabil
- Besonders dickwandig: kein Verdrehen und Verdrillen, kein Abknicken
- Höchste Flexibilität und Temperaturbeständigkeit (-20 °C bis +60 °C)
- Sehr gutes Handling
- Eckige Kanten verleihen Griffigkeit

- Für den intensiven Dauereinsatz

- Für starke Beanspruchung

Einsatzgebiete: Gärtnereien, Industrie, Bau, Kommunen, Sportanlagen



Material-Nr.	Lieferaufmachung	Verpackungseinheit	Berstdruck** bei 20 °C	EAN-Code
<b>QUATTROFLEX PROFI</b>				
10973761200	13 mm (1/2") 40 m Rolle	2 Rollen im Karton, 36 Rollen auf Palette	50 bar	40 07360 512705
10978961200	13 mm (1/2") 25 m Spule	1 Spule	50 bar	40 07360 515980
10973861200	19 mm (3/4") 40 m Rolle	2 Rollen im Karton, 16 Rollen auf Palette	45 bar	40 07360 512736
10979061200	19 mm (3/4") 35 m Spule	1 Spule	45 bar	40 07360 515997

## NEU: QUATTROFLEX TOP



- 24-fädige Diagonalarmierung: extrem druckfest und formstabil
- Dickwandig: kein Verdrehen und Verdrillen, kein Abknicken
- Höchste Flexibilität und Temperaturbeständigkeit (-20 °C bis +60 °C)
- Sehr gutes Handling
- Eyecatcher in erfrischendem Rot

- Für den intensiven Dauereinsatz

- Für starke Beanspruchung

Einsatzgebiete: Gärtnereien, Kommunen, Sportanlagen, Hobbybereich



Material-Nr.	Lieferaufmachung	Verpackungseinheit	Berstdruck** bei 20 °C	EAN-Code
<b>QUATTROFLEX TOP</b>				
10973961200	13 mm (1/2") 20 m Rolle	5 Rollen im Karton, 60 Rollen auf Palette	50 bar	40 07360 512743
10974061200	13 mm (1/2") 30 m Rolle	3 Rollen im Karton, 54 Rollen auf Palette	50 bar	40 07360 512750
10974161200	13 mm (1/2") 50 m Rolle	2 Rollen im Karton, 36 Rollen auf Palette	50 bar	40 07360 512767
10974261200	19 mm (3/4") 25 m Rolle	4 Rollen im Karton, 32 Rollen auf Palette	35 bar	40 07360 512774
10974361200	19 mm (3/4") 50 m Rolle	2 Rollen im Karton, 16 Rollen auf Palette	35 bar	40 07360 512781

\* Diese Angabe bezieht sich auf 13 mm (1/2") Schläuche.

\*\* Als maximalen Betriebsdruck empfehlen wir 1/3 des genannten Berstdruckes.

**NEU: QUATTROFLEX PLUS**



- 24-fädige Diagonalarmierung: extrem druckfest und formstabil
- Dickwandig: kein Verdrehen und Verdrillen, kein Abknicken
- Höchste Flexibilität und Temperaturbeständigkeit (-20 °C bis +60 °C)
- Sehr gutes Handling
- Umsatzstarker Markenartikel



- Für den intensiven Dauereinsatz
- Für starke Beanspruchung

**Einsatzgebiete:** Gärtnereien, Kommunen, Sportanlagen, Hobbybereich

**18**  
Jahre Garantie  
Years Warranty  
Ans de Garantie

**50**  
**bar\***

diagonal

Material-Nr.	Lieferaufmachung	Verpackungseinheit	Berstdruck** bei 20 °C	EAN-Code
<b>QUATTROFLEX PLUS</b>				
10974461200	13 mm (1/2") 20 m Rolle	5 Rollen im Karton, 60 Rollen auf Palette	50 bar	40 07360 512798
10974561200	13 mm (1/2") 25 m Rolle	4 Rollen im Karton, 48 Rollen auf Palette	50 bar	40 07360 512699
10974661200	13 mm (1/2") 30 m Rolle	3 Rollen im Karton, 54 Rollen auf Palette	50 bar	40 07360 512804
10974761200	13 mm (1/2") 50 m Rolle	2 Rollen im Karton, 36 Rollen auf Palette	50 bar	40 07360 512811
10979161200	13 mm (1/2") 30 m Spule	1 Spule	50 bar	40 07360 518103
10974861200	15 mm (5/8") 25 m Rolle	36 Rollen im Großkarton	40 bar	40 07360 512828
10974961200	15 mm (5/8") 50 m Rolle	20 Rollen im Großkarton	40 bar	40 07360 512835
10975061200	19 mm (3/4") 25 m Rolle	4 Rollen im Karton, 32 Rollen auf Palette	35 bar	40 07360 512842
10975161200	19 mm (3/4") 50 m Rolle	2 Rollen im Karton, 16 Rollen auf Palette	35 bar	40 07360 512859
10979261200	19 mm (3/4") 40 m Spule	1 Spule	35 bar	40 07360 518110
10975261200	25 mm (1") 25 m Rolle	1 Rolle, 12 Rollen auf Palette	30 bar	40 07360 512866
10975361200	25 mm (1") 50 m Rolle	1 Rolle, 8 Rollen auf Palette	30 bar	40 07360 512873
10979361200	25 mm (1") 20 m Spule	1 Spule	30 bar	40 07360 518127
10981891200	32 mm (1 1/4") 25 m Rolle*	1 Rolle, 12 Rollen auf Palette	30 bar	40 07360 516734
10981991200	32 mm (1 1/4") 50 m Rolle*	1 Rolle, 4 Rollen auf Palette	30 bar	40 07360 512316
10979461200	32 mm (1 1/4") 15 m Spule*	1 Spule	30 bar	40 07360 518134
10982091200	38 mm (1 1/2") 25 m Rolle*	1 Rolle, 8 Rollen auf Palette	28 bar	40 07360 512323
10982191200	38 mm (1 1/2") 50 m Rolle*	1 Rolle, 6 Rollen auf Palette	28 bar	40 07360 516741
10982291200	50 mm (2") 25 m Rolle*	1 Rolle, 5 Rollen auf Palette	20 bar	40 07360 512330

\* Schlauchausführung ohne Streifendesign

\* Diese Angabe bezieht sich auf 13 mm (1/2") Schläuche.

\*\* Als maximalen Betriebsdruck empfehlen wir 1/3 des genannten Berstdruckes.





## COMFORT GARTENSCHLÄUCHE

---

### Funktion trifft Emotion

Sie bilden die „goldene Mitte“ im Bewässerungssortiment. Hohen bis mittleren Beanspruchungen trotzen sie durch ihr angenehmes Handling, die Druckfestigkeit sowie Flexibilität. Gleichzeitig bringen die COMFORT Gartenschläuche spezielle Attribute wie Phthalatfreiheit oder erhöhte Gleiteigenschaften mit.

Durch das einheitliche Streifendesign erfolgt eine Abstufung zur Kategorie PREMIUM und ALLROUND.

### GREEN LINE

Ruhig und harmonisch fügt sich der satt-grüne Schlauch in die Outdoor-Struktur ein und garantiert durch seine Druckfestigkeit und Formstabilität dauerhaft Lust auf Garten. Der „Grünling“ verzichtet außerdem auf Phthalate.

### SLIDE LINE

Leicht und geschmeidig gleitet der SLIDE LINE um Wegeplatten und zieht mit seiner transparenten Lemon-Optik alle Blicke auf sich. Möglich macht dies seine einzigartige Schlauchoberfläche. Aufgrund der eingesetzten Spezialwerkstoffe ist der Schlauch gut zur Umwelt und kommt im Inneren mit aufbereiteten Inhaltsstoffen aus.

### PRO LINE GELB/GRÜN

„Die sind doch grün hinter den Ohren“, möchte man rufen, wenn man das spritzige PRO LINE Duo im Garten erblickt. Hinter dem frischen, peppigen Design verbergen sich umweltfreundliche Materialien und hervorragende Handlings-Eigenschaften.

---

# COMFORT

## GARTENSCHLÄUCHE

### NEU: GREEN LINE



- 18-fädige Diagonalarmierung: druckfest und formstabil
- Hohe Flexibilität und Temperaturbeständigkeit (-20 °C bis +60 °C)
- Gutes Handling
- Die Materialien entsprechen der REACH-Verordnung (EG) Nr. 1907/2006 Anhang XVII. (Phthalatfreiheit)

- Für den intensiven Einsatz
- Für hohe bis mittlere Beanspruchung

**Einsatzgebiete:** Hobbybereich, Privathaushalte: ideal in Verbindung mit einer Schlauchtrommel



**15**  
Jahre Garantie  
Years Warranty  
Ans de Garantie

**30**  
**bar\***

diagonal

PHTHALATE  
**FREE**

Material-Nr.	Lieferaufmachung	Verpackungseinheit	Berstdruck** bei 20 °C	EAN-Code
<b>GREEN LINE</b>				
10975461200	13 mm (1/2") 20 m Rolle	66 Rollen im Großkarton	30 bar	40 07360 513009
10975561200	13 mm (1/2") 30 m Rolle	54 Rollen im Großkarton	30 bar	40 07360 513016
10975661200	13 mm (1/2") 50 m Rolle	30 Rollen im Großkarton	30 bar	40 07360 513030
10975761200	19 mm (3/4") 25 m Rolle	28 Rollen im Großkarton	30 bar	40 07360 513047
10975861200	19 mm (3/4") 50 m Rolle	12 Rollen im Großkarton	30 bar	40 07360 513054

### NEU: SLIDE LINE



- 18-fädige Diagonalarmierung: druckfest und formstabil
- Hohe Flexibilität und Temperaturbeständigkeit (-20 °C bis +60 °C)
- Gutes Handling
- Hohe Gleiteigenschaften durch speziell rezeptierte Schlauchoberfläche (Easy Slide Technology)

- Für den intensiven Einsatz
- Für hohe bis mittlere Beanspruchung

**Einsatzgebiete:** Hobbybereich, Privathaushalte: ideal in Verbindung mit einer Schlauchtrommel



**15**  
Jahre Garantie  
Years Warranty  
Ans de Garantie

**30**  
**bar\***

diagonal

EASY  
SLIDE  
TECHNOLOGY

Material-Nr.	Lieferaufmachung	Verpackungseinheit	Berstdruck** bei 20 °C	EAN-Code
<b>SLIDE LINE</b>				
10975961200	13 mm (1/2") 20 m Rolle	66 Rollen im Großkarton	30 bar	40 07360 513061
10976061200	13 mm (1/2") 30 m Rolle	54 Rollen im Großkarton	30 bar	40 07360 513078
10976161200	13 mm (1/2") 50 m Rolle	30 Rollen im Großkarton	30 bar	40 07360 513085
10976261200	19 mm (3/4") 25 m Rolle	28 Rollen im Großkarton	30 bar	40 07360 513092
10976361200	19 mm (3/4") 50 m Rolle	12 Rollen im Großkarton	30 bar	40 07360 513108

\* Diese Angabe bezieht sich auf 13 mm (1/2") Schläuche.

\*\* Als maximalen Betriebsdruck empfehlen wir 1/3 des genannten Berstdruckes.



## NEU: PRO LINE GELB



- 18-fädige Diagonalarmierung: druckfest und formstabil
- Flexibilität und Temperaturbeständigkeit (-20 °C bis +60 °C)
- Gutes Handling

- Für den intensiven Einsatz
- Für mittlere Beanspruchung

**Einsatzgebiete:** Hobbybereich, Privathaushalte: ideal in Verbindung mit einer Schlauchtrommel



Material-Nr.	Lieferaufmachung	Verpackungseinheit	Berstdruck** bei 20 °C	EAN-Code
<b>PRO LINE GELB</b>				
10976461200	13 mm (1/2") 20 m Rolle	66 Rollen im Großkarton	30 bar	40 07360 499990
10976561200	13 mm (1/2") 30 m Rolle	54 Rollen im Großkarton	30 bar	40 07360 513115
10976661200	13 mm (1/2") 50 m Rolle	30 Rollen im Großkarton	30 bar	40 07360 513122
10976761200	15 mm (5/8") 25 m Rolle	48 Rollen im Großkarton	30 bar	40 07360 513139
10976861200	15 mm (5/8") 50 m Rolle	24 Rollen im Großkarton	30 bar	40 07360 513146
10976961200	19 mm (3/4") 25 m Rolle	28 Rollen im Großkarton	30 bar	40 07360 513153
10977061200	19 mm (3/4") 50 m Rolle	12 Rollen im Großkarton	30 bar	40 07360 513160
10982661200	25 mm (1") 25 m Rolle*	1 Rolle, 12 Rollen auf Palette	20 bar	40 07360 513177
10982761200	25 mm (1") 50 m Rolle*	1 Rolle, 10 Rollen auf Palette	20 bar	40 07360 516758

\* Schlauchausführung ohne Streifendesign

## NEU: PRO LINE GRÜN



- 18-fädige Diagonalarmierung: druckfest und formstabil
- Flexibilität und Temperaturbeständigkeit (-20 °C bis +60 °C)
- Gutes Handling

- Für den intensiven Einsatz
- Für mittlere Beanspruchung

**Einsatzgebiete:** Hobbybereich, Privathaushalte: ideal in Verbindung mit einer Schlauchtrommel



Material-Nr.	Lieferaufmachung	Verpackungseinheit	Berstdruck** bei 20 °C	EAN-Code
<b>PRO LINE GRÜN</b>				
10977161200	13 mm (1/2") 20 m Rolle	66 Rollen im Großkarton	30 bar	40 07360 513184
10977261200	13 mm (1/2") 25 m Rolle	54 Rollen im Großkarton	30 bar	40 07360 513191
10977361200	13 mm (1/2") 30 m Rolle	54 Rollen im Großkarton	30 bar	40 07360 513207
10977461200	13 mm (1/2") 50 m Rolle	30 Rollen im Großkarton	30 bar	40 07360 513214
10979561200	13 mm (1/2") 40 m Spule	1 Spule	30 bar	40 07360 518141
10977561200	19 mm (3/4") 25 m Rolle	28 Rollen im Großkarton	30 bar	40 07360 513221
10977661200	19 mm (3/4") 50 m Rolle	12 Rollen im Großkarton	30 bar	40 07360 513238
10979661200	19 mm (3/4") 45 m Spule	1 Spule	30 bar	40 07360 518158

\* Diese Angabe bezieht sich auf 13 mm (1/2") Schläuche.

\*\* Als maximalen Betriebsdruck empfehlen wir 1/3 des genannten Berstdruckes.





# ALLROUND

## GARTENSCHLÄUCHE

---

### **Wirtschaftliche Alleskönner**

Den Abschluss bildet das Segment ALLROUND. Genau richtig für Anwender mit gelegentlicher Nutzung und geringer Beanspruchung.

Mit dem ECO zählen auch im Hobby-Bereich Qualität und Funktion.

### ECO

Neu eingefärbt und mit neuem Namen ist der Allrounder genau das Richtige für einfache Gartenstrukturen und bringt das Wasser genau dorthin, wo es gebraucht wird.

# ALLROUND

## GARTENSCHLÄUCHE

### NEU: ECO



- 18-fädige Diagonalarmierung; druckfest
- Flexibilität und Temperaturbeständigkeit (-20 °C bis +60 °C)
- Gutes Handling

- Für den normalen Einsatz
- Für geringe Beanspruchung

Einsatzgebiete: Hobbybereich mit gelegentlicher Nutzung



Material-Nr.	Lieferaufmachung	Verpackungseinheit	Berstdruck** bei 20 °C	EAN-Code
<b>ECO</b>				
10977761200	13 mm (1/2") 20 m Rolle	66 Rollen im Großkarton	20 bar	40 07360 513245
10977861200	13 mm (1/2") 20 m Rolle Set	66 Rollen im Großkarton	20 bar	40 07360 513252
10977961200	13 mm (1/2") 25 m Rolle	54 Rollen im Großkarton	20 bar	40 07360 513269
10978061200	13 mm (1/2") 30 m Rolle	54 Rollen im Großkarton	20 bar	40 07360 513276
10978161200	13 mm (1/2") 50 m Rolle	30 Rollen im Großkarton	20 bar	40 07360 513283
10978261200	19 mm (3/4") 25 m Rolle	28 Rollen im Großkarton	20 bar	40 07360 513290
10978361200	19 mm (3/4") 50 m Rolle	12 Rollen im Großkarton	20 bar	40 07360 513306
10978461200	25 mm (1") 25 m Rolle	1 Rolle, 12 Rollen auf Palette	15 bar	40 07360 513313
10978561200	25 mm (1") 50 m Rolle	1 Rolle, 8 Rollen auf Palette	15 bar	40 07360 521349

\* Diese Angabe bezieht sich auf 13 mm (1/2") Schläuche.

\*\* Als maximalen Betriebsdruck empfehlen wir 1/3 des genannten Berstdruckes.







# TREND

## GARTENSCHLÄUCHE

---

### Immer einen Schritt voraus

Ob Nachhaltigkeit oder ganz neue Designs – Gartenschläuche dieser Kategorie haben eines gemeinsam: Sie sind anders, sie sind neu, sie sind innovativ. Immer aber tragen die Bewässerungsprofis die bewährten REHAU Qualitätsattribute.

*Jede Gartensaison eine neue Welt.*

### CYCLE LINE

Stellen Sie sich nun einen Schlauch vor, bei dem sowohl der Innenschlauch als auch der Außenschlauch aus 85 % Recyclingmaterial gefertigt sind. „Gibt's nicht!“ sagen Sie. „Gibt's doch!“ sagen wir und möchten Ihnen den Gartenschlauch CYCLE LINE vorstellen.

Der Bewässerungsschlauch ist genau der Richtige für den umweltbewussten Einsatz im Garten.

### DESIGN LINE

Im Garten muss ab sofort auf trendige Farben nicht mehr verzichtet werden. „Wasser marsch!“ heißt es bei diesem Kandidaten, der jeden Garten zum Eye-Catcher macht. Die farblich passenden Armaturen runden den neuen Gartenschlauch der TREND-Linie ab.

### Solarschlauch

An morgen denken und die Energie der Sonne nutzen: Der neue Solarschlauch macht es möglich. Ganz bequem kommt das erwärmte Wasser in der Gartendusche oder im eigenen Pool an.

---

# TREND

## GARTENSCHLÄUCHE

### NEU: CYCLE LINE



- 18-fädige Diagonalarmierung: druckfest und formstabil
- Hohe Flexibilität und Temperaturbeständigkeit (-20 °C bis +60 °C)
- Gutes Handling
- Hergestellt aus 85 % recyceltem Material, besonders umwelt-schonend

- Für den intensiven Einsatz
- Für hohe bis mittlere Beanspruchung

**Einsatzgebiete:** Hobbybereich, Privathaushalte: ideal in Verbindung mit einer Schlauchtrommel



Material-Nr.	Lieferaufmachung	Verpackungseinheit	Berstdruck** bei 20 °C	EAN-Code
<b>CYCLE LINE</b>				
10972661100	13 mm (1/2") 20 m Rolle	5 Rollen im Karton, 120 Rollen auf Palette	30 bar	40 07360 456061
10972761100	13 mm (1/2") 30 m Rolle	3 Rollen im Karton, 90 Rollen auf Palette	30 bar	40 07360 456078
10972861100	13 mm (1/2") 50 m Rolle	2 Rollen im Karton, 60 Rollen auf Palette	30 bar	40 07360 456085

### NEU: DESIGN LINE



- 18-fädige Diagonalarmierung: druckfest und formstabil
- Hohe Flexibilität und Temperaturbeständigkeit (-20 °C bis +60 °C)
- Gutes Handling
- Modernes Streifendesign, inklusive Multifunktionsbrause, Wasserstop, Schnellschlauchstück sowie Hahnanschluss
- Die Materialien entsprechen der REACH-Verordnung (EG) Nr. 1907/2006 Anhang XVII (Phthalatfreiheit)

- Für den intensiven Einsatz
- Für hohe bis mittlere Beanspruchung

**Einsatzgebiete:** Hobbybereich, Privathaushalte: ideal in Verbindung mit einer Schlauchtrommel



Material-Nr.	Lieferaufmachung	Verpackungseinheit	Berstdruck** bei 20 °C	EAN-Code
<b>DESIGN LINE</b>				
10978661200	13 mm (1/2") 25 m Rolle	54 Rollen im Großkarton	30 bar	40 07360 516765

\* Diese Angabe bezieht sich auf 13 mm (1/2") Schläuche.

\*\* Als maximalen Betriebsdruck empfehlen wir 1/3 des genannten Berstdruckes.



## NEU: Solarschlauch



- 18-fädige Diagonalarmierung: druckfest und formstabil
- Hohe Flexibilität und Temperaturbeständigkeit (-20 °C bis +60 °C)
- Gutes Handling
- Die Materialien entsprechen der REACH-Verordnung (EG) Nr. 1907/2006 Anhang XVII (Phthalatfreiheit)
- Inklusive Armaturen (2 x Wasserstop 13 mm (1/2"), 2 x Doppelkupplung bzw. 2 x Schlauchtülle mit AG 26,5 mm (3/4") und 2 x Schlauchschelle 25 – 40 mm)



- Für den intensiven Einsatz
- Für hohe bis mittlere Beanspruchung

**Einsatzgebiete:** Ideal geeignet zur Wassererwärmung, für Gartenduschen oder zur Befüllung von Pools

Material-Nr.	Lieferaufmachung	Verpackungseinheit	Berstdruck** bei 20 °C	EAN-Code
<b>Solarschlauch</b>				
10978761200	13 mm (1/2") 25 m Rolle	54 Rollen im Großkarton	30 bar	40 07360 516772
10978861200	25 mm (1") 25 m Rolle	1 Rolle, 12 Rollen auf Palette	30 bar	40 07360 516789



\* Diese Angabe bezieht sich auf 13 mm (1/2") Schläuche.

\*\* Als maximalen Betriebsdruck empfehlen wir 1/3 des genannten Berstdruckes.





# SPEZIALSYSTEME

---

## Schonen, was kostbar ist

Wasser ist das blaue Gold der Zukunft – ein bewusster Umgang damit unverzichtbar. Die cleveren Spezialsysteme helfen Wasser und Geld zu sparen und versorgen die Pflanzen mit genau der richtigen Menge an kostbarem Nass.

So macht Nachhaltigkeit Spaß.

## Tropfschlauch

Der REHAU Tropfschlauch kann sowohl ober- als auch unterirdisch eingesetzt werden und sorgt für eine gleichmäßige Wasserabgabe an die Pflanzen. Die eingebauten, druckkompensierten Tropfer sind eine Kombination aus Labyrinth und Membrane aus Silikon.

## Perlschlauch

Die gezielte und wirtschaftliche Bewässerung von Pflanzreihen und Randbepflanzungen ist das Spezialgebiet des REHAU Perlschlauches aus Recyclingmaterial. Durch die tropfenweise Abgabe lässt sich bis zu 70 % Wasser einsparen.

## Wassernixe

Die Oberfläche der REHAU Wassernixe ist mit vielen kleinen Einschnitten versehen. Daraus dringen feine Wasserstrahlen, die die aufkeimende Saat oder die Jungpflanzen benetzen. Ermöglicht wird dies durch eine gleichmäßige Druckverteilung mit Hilfe des 3-Kanalsystems.

---

# TROPFSCHLAUCH

BRINGT DAS WASSER AUF DIREKTEM WEG ZUR PFLANZE



## Einsatzgebiete:

Der Tropfschlauch kann z. B. oberirdisch gerade in Blumenbeeten oder unterirdisch – egal ob gerade oder auch schlaufenförmig – verlegt werden. Bei einer unterirdischen Verlegung, z. B. unter dem Rasen, ist auf eine Verlegetiefe von ca. 10 cm, unter Blumenbeeten von ca. 15 cm zu achten.

## Hinweis:

In der Sommerperiode von April bis September sollte bei unterirdischer Verlegung 1x pro Woche für mindestens 20 Minuten bewässert werden, da die Wurzeln ansonsten in Richtung der Tropföffnungen wachsen.

Die Tropfer sind mit einem Abstand von 30 cm eingebaut. Bei einem Arbeitsdruck zwischen 0,8 und 3,5 bar beträgt die Wasserabgabe pro Tropfer ca. 1,6 Liter/Stunde. Die max. Verlegelänge beträgt 120 m.

Zum Verbinden mehrerer Schläuche oder zum Abzweigen kann das Tropf-/Perlschlauch-Zubehör-Set, Material-Nr. 12416701100, verwendet werden. Zur Fixierung des Tropfschlauches eignen sich entsprechende Steckgabeln (Material-Nr. 12025931100).



Einsatzgebiete im Garten

## Tropfschlauch

Lieferumfang: 50 m Rolle, Außendurchmesser 16 mm, inklusive den folgenden Armaturen: 1 x Hahnanschluss, 1 x T-Verbinder 16 mm, 1 x Endstopfen 16 mm, 1 x Schlauchtülle 16 mm x 21 mm (1/2") AG (zur Verbindung mit dem Hahnanschluss).

Material-Nr.	Bezeichnung	VPE in Meter	EAN-Code
Tropfschlauch 50 m			
12025941100	Tropfschlauch	2 x 50	40 07360 381059



## Zubehör Steckgabel

Die PE-Rohr-Steckgabeln eignen sich ideal zur Fixierung des Tropfschlauches in der Erde. Es befinden sich jeweils 20 Stück auf einer Pappkarte (**Tipp:** auch geeignet für den REHAU Perlschlauch).

Material-Nr.	Bezeichnung	VPE in Stück	EAN-Code
Zubehör Steckgabel			
12025931100	Steckgabel	10	40 07360 381042



## Zubehörset Tropf-/Perlschlauch

Kompatibel zum Tropfschlauch, geeignet zum Verbinden, Abzweigen oder Umlenken ein oder mehrerer Schläuche. Dazu einfach das Schlauchende kurz in heißes Wasser tauchen und die Armatur aufstecken.

Material-Nr.	Bezeichnung	VPE in Stück	EAN-Code
Zubehörset Tropf-/Perlschlauch			
12416701100	Zubehörset	10	50 13855 416709



## NEU: Wasserfilter

Der Wasserfilter ist die ideale Ergänzung für Tropf- und Perlschläuche. Verunreinigungen werden aus dem Wasser gefiltert (wichtig bei der Verwendung von Brauchwasser) und die Schlauchlebensdauer dadurch verlängert (**Tipp:** auch geeignet in Verbindung mit Regnern).

Material-Nr.	Bezeichnung	VPE in Stück	EAN-Code
Wasserfilter			
12168181100	Wasserfilter AG 26,5 mm (3/4") 180 mesh	5	40 07360 517724



# PERLSCHLAUCH

## TROPFEN FÜR TROPFEN WASSER UND GELD SPAREN



REHAU Perlschlauch

Der REHAU Perlschlauch funktioniert bei geringem Wasserdruck und ist ober- sowie unterirdisch verlegbar.

Er wird in verschiedenen Längen, ausgestattet mit anschlussfertigen Armaturen, geliefert.

Mit Hilfe eines Wasserstops ist der Schlauch einfach zu verlängern und zu kürzen.

### Die Eigenschaften im Überblick:

- Durch Wasserstop ohne Zusatzteil verlängerbar
- Ober- und unterirdisch verlegbar
- Individuell kürzbar
- Bis max. 45 m verlängerbar
- Keine Erdabtragung in Hanglage
- Funktion bereits bei geringstem Wasserdruck (0,5 bar)
- Wasserverbrauch bei 0,5 bar ca. 3–4 Liter/m/h

### Perlschlauch

Material-Nr.	Bezeichnung	VPE in Meter	EAN-Code
<b>Perlschlauch</b>			
12682631100	7,5 m Rolle	12 x 7,5	40 07360 043704
12682731100	15 m Rolle	8 x 15	40 07360 043711
NEU: 12167981100	25 m Rolle	1 x 25	40 07360 517731
NEU: 12168081100	50 m Rolle	1 x 50	40 07360 517748



### Zubehörset Perl-/Tropfschlauch

Geeignet zum Verbinden, Abzweigen oder Umlenken ein oder mehrerer Schläuche.

Material-Nr.	Bezeichnung	VPE in Stück	EAN-Code
<b>Zubehörset Perl-/Tropfschlauch</b>			
12416701100	Zubehörset	10	50 13855 416709



# WASSERNIXE

## DIE SCHONENDE BEWÄSSERUNG



REHAU Wassernixe

Die REHAU Wassernixe wird in zwei verschiedenen Längen mit anschlussfertigen Armaturen geliefert, was ein leichtes Handling garantiert.

Durch passende Armaturen kann der Schlauch individuell gekürzt oder verlängert werden.

### Die Eigenschaften im Überblick:

- Schonendes Bewässern durch feine Sprühstrahlen
- Gleichmäßige Druckverteilung durch 3-Kanalsystem
- Einfache Handhabung, da anschlussfertig
- Einmal verlegt, immer einsatzbereit
- Cadmiumfrei
- Bis maximal 30m verlängerbar
- Sprühbreite bei 2 bar ca. 3 m

### Wassernixe

Material-Nr.	Bezeichnung	VPE in Meter	EAN-Code
<i>Wassernixe</i>			
12518951200	7,5 m Rolle	10 x 7,5	40 07360 008284
12519051200	15 m Rolle	10 x 15	40 07360 008291



### Wassernixe Zubehör

Material-Nr.	Bezeichnung	VPE in Stück	EAN-Code
<i>Wassernixe Zubehör</i>			
12417301200	Reparaturset	10	50 13855 417300









# ZUBEHÖR

## SCHLAUCHAUFBEWAHRUNG & BEWÄSSERUNGSSTEUERUNG

---

### Die perfekte Ergänzung

Wie können Gartenschläuche sicher und platzsparend aufbewahrt werden? Wie kann die Gartenarbeit erleichtert werden?

Ob Schlauchaufbewahrung, Schlauchtransport oder automatische Bewässerung – hier finden Sie, was Sie suchen:

- Schlauchwagen
  - Schlauchhalter
  - Wandschlauchhalter
  - Schlauch- und Kabelführung
  - Schlauchbox
  - Bewässerungssteuerung
-

# HOCHWERTIGE TRANSPORTMITTEL

Zur sicheren und platzsparenden Aufbewahrung und zum bequemen Transport der REHAU Gartenschläuche steht ein umfangreiches Sortiment an Schlauchhaltern und Schlauchwägen zur Verfügung.

**1** Beim neuen COMFORT Schlauchwagen aus Kunststoff bleiben künftig dank der mitlaufenden Schlauchführung beim Aufrollen des Schlauches die Hände sauber.



**2** Der hohe Haltegriff des Wagens ermöglicht außerdem einen komfortablen Transport des Wagens durch den Garten in aufrechter Haltung.



**3** Aufgrund des speziellen Standfußes ist der Schlauchwagen stabil und steht sicher im Garten.



**4** In der praktischen Ablage können z. B. Gartenhandschuhe verstaut werden.

### PREMIUM Schlauchwagen Vollmetall

Bis zu 90 m eines 19 mm (3/4") und bis zu 120 m eines 13 mm (1/2") Wasserschlauches können problemlos auf diesen Schlauchwagen aufgewickelt werden. Rahmen und Trommel sind aus vollverzinktem Stahl gefertigt. Dies macht den Schlauchwagen äußerst robust und stabil.

Lieferumfang: Schlauchwagen inklusive Anschlussarmaturen für 13 mm (1/2") und 19 mm (3/4") Wasserschlauch. **Rahmen und Trommel vollverzinkt.**

Material-Nr.	Bezeichnung	Lieferaufmachung	VPE in Stück	EAN-Code
PREMIUM Schlauchwagen, Vollmetall				
12308291100	Schlauchwagen Vollmetall	Karton 56 x 50 x 51 cm	1	40 07360 380830



### COMFORT Schlauchwagen Vollmetall

Auf dem Schlauchwagen aus Vollmetall finden max. 50 m 13 mm (1/2") und max. 30 m 19 mm (3/4") Schlauch Platz. Rahmen und Trommel sind ebenfalls aus vollverzinktem Stahl. Dies macht den Schlauchwagen robust und stabil.

Lieferumfang: Schlauchwagen inklusive 1 Hahnanschluss und 2 Schnellschlauchstücken für 13 mm (1/2") Schlauch. **Rahmen und Trommel vollverzinkt.**

Material-Nr.	Bezeichnung	Lieferaufmachung	VPE in Stück	EAN-Code
COMFORT Schlauchwagen, Vollmetall				
12349701100	Schlauchwagen Vollmetall	Karton 40 x 32 x 40 cm	1	40 07360 203023



### NEU: COMFORT Schlauchwagen Kunststoff

Der neue COMFORT Schlauchwagen bietet mit seinem hohen Haltegriff, der Schlauchführung sowie einer Ablagemöglichkeit (z. B. für Handschuhe) viele Annehmlichkeiten. Die Seitenscheiben sind aus Kunststoff, Bügel und Standfuß sind aus lackiertem Stahl. Transportiert werden können bis 60 m 13 mm (1/2") oder 30 m 19 mm (3/4") Schlauch.

Lieferumfang: Schlauchwagen inklusive 2 Hahnanschlüssen und 2 Schnellschlauchstücken für 13 mm (1/2") Schlauch.

Material-Nr.	Bezeichnung	Lieferaufmachung	VPE in Stück	EAN-Code
COMFORT Schlauchwagen, Kunststoff				
12168281100	Schlauchwagen Kunststoff	Karton 55 x 38 x 57 cm	1	40 07360 517755



### NEU: ALLROUND Schlauchwagen Kunststoff

Es können bis zu 60 m eines 13 mm (1/2") und bis zu 30 m eines 19 mm (3/4") Wasserschlauches auf den Schlauchwagen gewickelt werden. Bügel und Standfuß sind aus lackiertem Stahl, die Seitenscheibe aus Kunststoff.

**Besonders komfortabel:** Der Griff ist höhenverstellbar und verspricht dadurch bequemes Arbeiten!

Lieferumfang: Schlauchwagen inklusive 2 Hahnanschlüssen und 2 Schnellschlauchstücken für 13 mm (1/2") Schlauch.

Material-Nr.	Bezeichnung	Lieferaufmachung	VPE in Stück	EAN-Code
ALLROUND Schlauchwagen, Kunststoff				
12039241100	Schlauchwagen Kunststoff	Karton 49 x 13 x 36 cm	1	40 07360 407278



### NEU: ALLROUND Schlauchhalter Kunststoff

Genau wie beim Schlauchwagen sind beim ALLROUND Schlauchhalter die Bügel und der Standfuß aus lackiertem Stahl, die Seitenscheiben aus Kunststoff gefertigt. Geeignet für den Transport von 50 m 13 mm (1/2") oder 25 m 19 mm (3/4") Schlauch.

Lieferumfang: Schlauchhalter inklusive 2 Hahnanschlüssen und 2 Schnellschlauchstücken für 13 mm (1/2") Schlauch.

Material-Nr.	Bezeichnung	Lieferaufmachung	VPE in Stück	EAN-Code
ALLROUND Schlauchhalter, Kunststoff				
12168381100	Schlauchhalter Kunststoff	Karton 33 x 13 x 38 cm	1	40 07360 517762



# SCHLAUCHAUFBEWAHRUNG

## Wandschlauchhalter Metall

Praktische Aufbewahrungsmöglichkeit für REHAU Gartenschläuche. Material: verzinkter Stahl. Lieferung erfolgt komplett mit Wandbefestigung, 2 Schrauben und 2 Dübel.

Material-Nr.	Bezeichnung	Lieferaufmachung	VPE in Stück	EAN-Code
Wandschlauchhalter, Metall				
12308201100	Wandschlauchhalter Metall	Karton	5	40 07360 201722



## Wandschlauchhalter Kunststoff

Praktische Aufbewahrungsmöglichkeit aus Kunststoff für den REHAU Gartenschlauch. Dübel sind im Lieferumfang enthalten.

Material-Nr.	Bezeichnung	Lieferaufmachung	VPE in Stück	EAN-Code
Wandschlauchhalter, Kunststoff				
12168481300	Wandschlauchhalter Kunststoff	lose, EAN-codiert	20	40 07360 517779



## Schlauch- und Kabelführung

Die Schlauch- und Kabelführung leitet den Gartenschlauch problemlos um Hauswände und Ecken bzw. um Beete und Kanten. Die Pflanzen sind optimal geschützt.

Material-Nr.	Bezeichnung	Lieferaufmachung	VPE in Stück	EAN-Code
Schlauch- und Kabelführung				
12471781200	Schlauch- und Kabelführung	lose, EAN-codiert	20	40 07360 165482



# SCHLAUCHBOX

## FLEXIBEL IN JEDE RICHTUNG

Mit der flexiblen REHAU Schlauchbox ist ein schneller, bequemer und sauberer Schlaucheinsatz garantiert.

Die integrierte Technik der Schlauchbox sorgt für eine komfortable Handhabung des Schlauches. Und so funktioniert es: Schlauch einfach auf die gewünschte Länge ausziehen und durch kurzes Ziehen die Arretiervorrichtung aktivieren. Nach dem Bewässern reicht ein erneuter Zug am Schlauch und dieser rollt sich automatisch wieder in die Schlauchbox auf.

Die REHAU Schlauchbox lässt sich durch die mitgelieferte Halterung einfach an der Wand befestigen und ist so um 180° schwenkbar. Dies erlaubt den flexiblen Einsatz in jede beliebige Richtung. Der an die

Schlauchbox angebrachte Haltegriff ermöglicht einen komfortablen Transport, z. B. bei der Demontage vor dem Winter.

### Lieferumfang:

- REHAU Schlauchbox mit innenliegendem Qualitätsgartenschlauch, Abmessung 13 mm (1/2"), Berstdruck 30 bar bei 20 °C, 15 m komplett montiert
- 1,5 m Anschlusschlauch mit Armaturen
- Zubehör zur Befestigung an der Wand (Dübel, Schrauben, Wandhalterung)
- Ausführliche Gebrauchsanleitung

### Schlauchbox

Material-Nr.	Bezeichnung	Lieferaufmachung	VPE in Stück	EAN-Code
<b>Schlauchbox</b>				
12242551200	Schlauchbox komplett mit 13 mm (1/2") 15 m Gartenschlauch und Armaturen	Karton ca. 38 x 46 x 22 cm	1	40 07360 279066



# BEWÄSSERUNGSSTEUERUNG

Mit der automatischen Gartenbewässerung von REHAU kann man die Freizeit richtig genießen. Der nützliche Bewässerungscomputer und die Bewässerungsuhr sorgen dafür, dass das Gießen stets zum richtigen Zeitpunkt erfolgt. Und das geht kinderleicht: Einfach Dauer und Intervall bzw. das gewünschte Programm einstellen und schon bewässert sich der Garten von selbst!

## 1 Bewässerungsuhr:

- Einfache Installation und Programmierung
- Anschlussfertig für Wasserhähne mit AG 26,5 mm (3/4") und AG 30,5 mm (1")
- Geeignet für die automatische Gartenbewässerung
- Zeitverzögerte Startfunktion
- Manuelle Stoppfunktion
- Mit Batteriestatusanzeige
- 11 Bewässerungsintervalle: von 1 Minute bis 1 Woche
- Bewässerungsdauer in 10 Stufen: von 5 Sekunden bis 60 Minuten

## 2 Bewässerungscomputer:

- Einfache Installation und Programmierung über LCD-Display
- Anschlussfertig für Wasserhähne mit AG 26,5 mm (3/4") und AG 30,5 mm (1")
- Geeignet für die automatische, **individuelle** Gartenbewässerung
- **Programmierbare** Startfunktion
- Manuelle Stoppfunktion
- Mit Batteriestatusanzeige
- Bewässerungsintervalle von 1 Minute bis 99 Tage, **stufenlos einstellbar**
- Bewässerungsdauer von 5 Sekunden bis 99 Stunden, **ebenfalls stufenlos einstellbar**
- Mit Verschlusskappe

## NEU: Bewässerungsuhr und Bewässerungscomputer

Material-Nr.	Bezeichnung	Lieferaufmachung	VPE in Stück	EAN-Code
<b>1</b> Bewässerungsuhr				
12064661100	Bewässerungsuhr	Bliester	5	40 07360 446581
<b>2</b> Bewässerungscomputer				
12064561100	Bewässerungscomputer	Bliester	5	40 07360 446574











# ARMATUREN

## PREMIUM, COMFORT, ALLROUND

---

Das REHAU Armaturenprogramm bietet für jeden Anwendungsbereich die passende Lösung. Speziell auf die verschiedenen Anforderungen der jeweiligen Gartenstrukturen abgestimmte Systeme ermöglichen eine gezielte Auswahl der benötigten Armatur.

### Komfortables Handling

Funktion und Ergonomie der Armaturen sind optimal auf die Anforderungen der Gartenarbeit abgestimmt. So sorgen Lamellengriffe und Softeinlagen für ein bequemes und einfaches Arbeiten auch bei längerem Gebrauch. Alle Armaturen lassen sich zudem durch das „Steck-Klick-System“ leicht miteinander verbinden. Die Stecksysteme sind mit allen am Markt gängigen Systemen kompatibel.

### Ansprechende Optik

Ein stimmiges Design und eine einheitliche Farbgebung schaffen einen hohen Wiedererkennungswert der REHAU Armaturen. Dies beginnt bereits bei der Verpackung.


---

# PREMIUM

## MESSING, METALL

### EINE VERBINDUNG HÖCHSTER GÜTE

Die Armaturen der Kategorie PREMIUM sind ideal für Profis und den intensiven Dauereinsatz. Der eingesetzte Werkstoff Metall garantiert eine lange Lebensdauer.



**1** Anschlussarmaturen, Multifunktionsbrausen und Profi-Spritzen mit verschiedenen Wasserstrahlformen



**2** Gießstab mit beweglichem Kopf zur gezielten Bewässerung



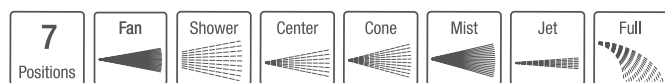
**3** Regner zur automatischen Bewässerung größerer Flächen



## Multifunktionsbrause in Metallausführung und verstellbare Profi-Spritze

Hochwertige, robuste Armaturen mit Lamellengriff, zur manuellen Bewässerung, kompatibel mit allen marktüblichen Stecksystemen.

Material-Nr.	Lieferaufmachung	VPE in Stück	EAN-Code
<b>1 Multifunktionsbrause, 7 Wasserstrahlformen</b>			
12470581300	Pappkarte	5	40 07360 165369

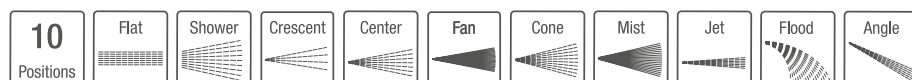


Material-Nr.	Lieferaufmachung	VPE in Stück	EAN-Code
<b>2 Verstellbare Profi-Spritze</b>			
12470681300	Pappkarte	5	40 07360 165376

## Gießstab mit beweglichem Kopf

Hochwertiger, robuster Gießstab mit 10 Wasserstrahlformen. Ausgezeichnet geeignet für die Bewässerung von Blumenampeln oder höher angebrachten Blumenkästen.

Material-Nr.	Lieferaufmachung	VPE in Stück	EAN-Code
<b>Gießstab lang, 10 Wasserstrahlformen, mit beweglichem Kopf</b>			
12242481300	Pappkarte	5	40 07360 279035



## Hochwertiger, robuster Regner

Max. Sprengbereich: 15 m im Durchmesser, max. Beregnungsfläche: 175 m<sup>2</sup>, Wasserstrahl stufenlos vom Vollstrahl bis zum Sprühnebel einstellbar. Mit Präzisions-Messingdüsen.

Material-Nr.	Lieferaufmachung	VPE in Stück	EAN-Code
<b>Kreisregner Duo</b>			
12471681300	Karton	1	40 07360 165475



## Viereckregner

Hochwertiger, robuster Regner mit 20 Präzisionsdüsen. 6 Düsen können manuell ab- oder zugeschaltet werden. Die Wasserdurchflussmenge sowie der Sprühbereich können individuell eingestellt werden. Max. Beregnungsfläche: 330 m<sup>2</sup>, max. Sprengbereich: 20 m.

Material-Nr.	Lieferaufmachung	VPE in Stück	EAN-Code
<b>Viereckregner, 20 Loch</b>			
12064771300	Karton	1	40 07360 449650



## Grundausrüstung, Messing

Alles im Set: Die Messing-Grundausrüstung besteht aus Hahnanschluss, Schnellschlauchstück, Wasserstop und Spritze.

Material-Nr.	Bezeichnung	Lieferaufmachung	VPE in Stück	EAN-Code
<b>Grundausrüstung</b>				
12495461100	für 13 mm (1/2") Schlauch	geblistert	10	50 13855 495469
12470481100	für 15 mm (5/8") Schlauch	geblistert	10	40 07360 165352
12471041100	für 19 mm (3/4") Schlauch	geblistert	10	50 13855 471043



## Wasserstop und Schnellschlauchstücke, Messing

Damit haben Sie den Wasserdurchfluss immer im Griff. Mit dem Wasserstop wird der Wasserdurchfluss automatisch gestoppt bzw. freigegeben. Somit entfällt der Gang zum Wasserhahn beim Gerätewechsel.

Material-Nr.	Bezeichnung	Lieferaufmachung	VPE in Stück	EAN-Code
<b>Wasserstop</b>				
12495761100	für 13 mm (1/2") Schlauch	geblistert	10	50 13855 495766
12470281100	für 15 mm (5/8") Schlauch	geblistert	10	40 07360 165338
12471141100	für 19 mm (3/4") Schlauch	geblistert	10	50 13855 471142
<b>Schnellschlauchstück</b>				
12495661100	für 13 mm (1/2") Schlauch	geblistert	10	50 13855 495667
12470381100	für 15 mm (5/8") Schlauch	geblistert	10	40 07360 165345
12471241100	für 19 mm (3/4") Schlauch	geblistert	10	50 13855 471241



## Doppelkupplung und Spritze, Messing

Die Messingkupplung dient zur schnellen Schlauchverlängerung mit Schnellschlauchstück (Material-Nr. 12495661100) und/oder Wasserstop (Material-Nr. 12495761100). Die Messing-Spritze ist vom Sprüh- bis zum Vollstrahl stufenlos verstellbar.

Material-Nr.	Lieferaufmachung	VPE in Stück	EAN-Code
<b>1 Doppelkupplung</b>			
12495861100	geblistert	10	50 13855 495865
<b>2 Spritze</b>			
12495561100	geblistert	10	50 13855 495568



## Hahnanschluss, Geräteeinschraubstück, 2-Wege-Verteiler, Messing

Eine perfekte Kombi: Systemanschluss an den Wasserhahn G 21 mm (G 1/2", Material-Nr. 12653131003) oder G 26,5 mm (G 3/4", Material-Nr. 12653231003) bzw. Wasserhahn mit Kugelventil G 21 mm (G 1/2", Material-Nr. 12402051003) oder G 26,5 mm (G 3/4", Material-Nr. 12402151003).

Material-Nr.	Bezeichnung	Lieferaufmachung	VPE in Stück	EAN-Code
<b>1 Hahnanschluss</b>				
12495961100	mit G 26,5 mm (G 3/4")	geblistert	10	50 13855 495964
12434091100	mit G 33,3 mm (G 1")	geblistert	10	40 07360 166021
<b>2 Geräteeinschraubstück (2 Stück im Blister)</b>				
12386831100	mit G 26,5 mm (G 3/4")	geblistert	10	40 07360 191191
<b>3 2-Wege-Verteiler</b>				
12386931100	mit G 26,5 mm (G 3/4")	geblistert	5	40 07360 191207



## Schlauchreparaturstück und Y-Verbinder

Für das einfache und perfekte Reparieren, oder das problemlose Verbinden von Schläuchen: Das Schlauchreparaturstück aus Messing eignet sich für 13 mm (1/2") oder 19 mm (3/4") Schläuche.

Mit dem Y-Verbinder aus Messing lässt sich schnell und einfach der Wasserfluss in zwei Richtungen teilen, z.B. gleichzeitig Rasen sprengen und brausen.

Material-Nr.	Bezeichnung	Lieferaufmachung	VPE in Stück	EAN-Code
<b>1 Schlauchreparaturstück</b>				
12336941100	für 13 mm (1/2") Schlauch	geblistert	10	40 07360 191658
12836741100	für 19 mm (3/4") Schlauch	geblistert	10	40 07360 250058
<b>2 Y-Verbinder</b>				
12836691100	-	geblistert	10	40 07360 250041





# COMFORT

## KUNSTSTOFF

### ANGENEHM WIE NIE

Komfortables Handling, hohe Funktionalität und als besonderer Clou: 1-Hand-Bedienung bei den Brausen. Angenehmer kann die Gartenarbeit nicht sein. Unterstützt wird dies durch weiche Oberflächen sowie funktionelle Griffmulden. Alle Armaturen lassen sich durch das „Steck-Klick-System“ leicht miteinander verbinden und sind mit allen am Markt gängigen Systemen kompatibel. Das Comfort Armaturenprogramm verbindet zudem ansprechendes Produktdesign mit moderner Farbgestaltung.



**1** Multifunktionsbrause



**2** Impulsspritze mit verschiedenen Wasserstrahlformen, stufenlos einstellbar vom Vollstrahl bis zum Sprühstrahl



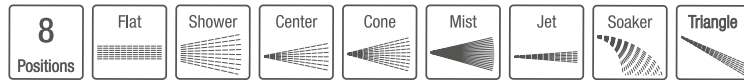
**3** Viereckregner zur automatischen Bewässerung größerer Flächen



## Multifunktionsbrause

Kompatibel zu allen marktgängigen Stecksystemen, mit 8 verschiedenen Sprühformen, Einhand-Bedienfunktion.

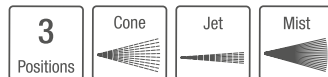
Material-Nr.	Lieferaufmachung	VPE in Stück	EAN-Code
<b>Multifunktionsbrause</b>			
12032811100	Pappkarte	5	40 07360 397685



## Impulsspritze

Kompatibel zu allen marktgängigen Stecksystemen, mit 3 verschiedenen Sprühformen, Einhand-Bedienfunktion.

Material-Nr.	Lieferaufmachung	VPE in Stück	EAN-Code
<b>Impulsspritze</b>			
12032791100	Pappkarte	5	40 07360 397678



## Anschlusssteile

Armaturen zum Anschließen von Schläuchen, mit Softeinlagen und Griffmulden, kompatibel zu allen marktgängigen Stecksystemen.



Material-Nr.	Bezeichnung	Lieferaufmachung	VPE in Stück	EAN-Code
<b>1 Schnellschlauchstück</b>				
12032761100	für 13 mm (1/2") Schlauch	geblistert	10	40 07360 397654
12032771100	für 19 mm (3/4") Schlauch	geblistert	10	40 07360 397661
<b>2 Wasserstop</b>				
12032711100	für 13 mm (1/2") Schlauch	geblistert	10	40 07360 397630
12032751100	für 19 mm (3/4") Schlauch	geblistert	10	40 07360 397647
<b>3 Hahnanschluss</b>				
12032691100	mit G 26,5 mm (G 3/4") und G 33,3 mm (G 1")	geblistert	10	40 07360 397623



## Viereckregner

Hochwertiger Regner in Kunststoffausführung mit 18 Präzisionsdüsen. Max. Beregnungsfläche: 310 m<sup>2</sup>, max. Sprengbereich: 18 m.

Material-Nr.	Lieferaufmachung	VPE in Stück	EAN-Code
<b>Viereckregner, 18 Loch</b>			
12092631100	Karton	1	40 07360 479022



# ALLROUND

## KUNSTSTOFF

### VIELSEITIGKEIT IST GEFRAGT

Abgerundet wird das Armaturenprogramm durch die preiswerten Allrounder für Hobbygärtner. Das breite Produktspektrum lässt keine Wünsche offen.


**1** Multifunktionsbrause mit Anschlussarmatur



**2** Regner mit Erdspeiß und verschiedenen Sprühformen



**3** Viereckregner zur automatischen Bewässerung größerer Flächen





## Grundausrüstung

Bestehend jeweils aus Hahnanschluss (G 26,5 mm (3/4")) mit Reduzierstück auf G 21 mm (1/2"), Schnellschlauchstück, Wasserstop und Spritze, kompatibel zu allen marktüblichen Kunststoff-Systemen.

Grundausrüstung für 13 mm (1/2") auch geeignet für den Anschluss von 15 mm (5/8") Schläuchen.

Material-Nr.	Bezeichnung	Lieferaufmachung	VPE in Stück	EAN-Code
<b>Grundausrüstung</b>				
12681031300	für 13 mm (1/2") Schlauch	geblistert	10	40 07360 043544
12698491300	für 19 mm (3/4") Schlauch	geblistert	10	40 07360 056889



## Anschlusssteile

Armaturen zum Anschließen und Verbinden von Schläuchen, kompatibel zu allen marktüblichen Kunststoff-Systemen. Abmessung für 13 mm (1/2") auch geeignet für den Anschluss von 15 mm (5/8") Schläuchen.

Material-Nr.	Bezeichnung	Lieferaufmachung	VPE in Stück	EAN-Code
<b>1 Schnellschlauchstück</b>				
12681231300	für 13 mm (1/2") Schlauch	geblistert	10	40 07360 043568
12669551300	für 19 mm (3/4") Schlauch	geblistert	10	40 07360 068349
<b>2 Wasserstop</b>				
12681331300	für 13 mm (1/2") Schlauch	geblistert	10	40 07360 043575
12669451300	für 19 mm (3/4") Schlauch	geblistert	10	40 07360 068332
<b>3 Hahnanschluss</b>				
12681431300	mit G 26,5 mm (G 3/4")	geblistert	10	40 07360 043582
<b>4 Spritze</b>				
12681131300	-	geblistert	10	40 07360 043551



## System-Verbinder

Armaturen zum Anschließen und Verbinden von Schläuchen, kompatibel zu allen marktüblichen Kunststoff-Systemen.

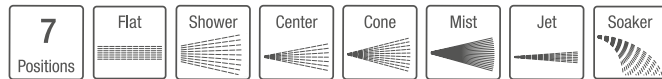
Material-Nr.	Bezeichnung	Lieferaufmachung	VPE in Stück	EAN-Code
<b>1 2-Wege-Verteiler</b>				
12386631300	-	geblistert	5	40 07360 191177
<b>2 Geräteeinschraubstück, 2 Stück in Blister</b>				
12386531300	mit G 26,5 mm (G 3/4")	geblistert	10	40 07360 191160
<b>3 Doppelkupplung</b>				
12681531300	-	geblistert	10	40 07360 043599
<b>4 Schlauchreparaturstück</b>				
12681631300	für 13 mm (1/2") Schlauch	geblistert	10	40 07360 043605
12387031300	für 19 mm (3/4") Schlauch	geblistert	10	40 07360 191214
<b>5 Y-Verbinder</b>				
12697471300	-	geblistert	10	40 07360 056865



## Spritzpistolen

Armaturen zur manuellen Bewässerung, kompatibel zu allen marktüblichen Kunststoff-Systemen.

Material-Nr.	Lieferaufmachung	VPE in Stück	EAN-Code
<b>1 Multifunktionsbrause, 7 Wasserstrahlformen</b>			
12471881300	Pappkarte	5	40 07360 165499



Material-Nr.	Lieferaufmachung	VPE in Stück	EAN-Code
<b>2 Impulsspritze, verstellbar</b>			
12472181300	Pappkarte	5	40 07360 165529
<b>3 Spritzpistole, verstellbar</b>			
12472281300	Pappkarte	5	40 07360 165536



## Hahnanschlüsse

- 1** Hahnanschluss G 33,3 mm (G 1") mit Reduzierstück auf G 26,5 mm (G 3/4") und G 21 mm (G 1/2").
- 2** Universal-Hahnanschluss für Wasserhähne ohne Gewinde mit Außendurchmesser 14–17 mm.
- 3** Multihahnanschluss für flachgebauten Wasserhahn mit einer Breite von max. 30 mm und einer Tiefe von max. 30 mm.

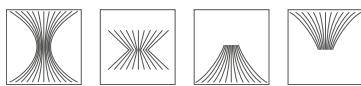
Material-Nr.	Lieferaufmachung	VPE in Stück	EAN-Code
<b>1 Hahnanschluss</b>			
12386731300	geblistert	10	40 07360 191184
<b>2 Universal-Hahnanschluss</b>			
12477141300	geblistert	10	50 13855 477144
<b>3 Multihahnanschluss</b>			
12477041300	geblistert	10	50 13855 477045



## NEU: Viereckregner

Regner zum viereckigen Bewässern von Flächen, wobei die Sprübreite beim Viereckregner individuell verändert werden kann. Anschließbar an alle marktüblichen Kunststoff-Systeme. Gehäuse aus schlagfestem Kunststoff, Aluminium-Düsenbogen mit 15 Sprühöffnungen, drehbare Anschlussüberwurfmutter, 26,5 mm (3/4") Innengewinde mit Standardkupplungsstecker, 4-Flächeneinstellung, max. Beregnungsfläche: 240 m<sup>2</sup>, max. Sprengbereich: 17 m.

Material-Nr.	Lieferaufmachung	VPE in Stück	EAN-Code
<b>Viereckregner, 15 Loch</b>			
12165231300	Karton	1	40 07360 513818



## Impulsregner

Schwerer Zink- und Messing-Regner zum kreisrunden Bewässern von Flächen und Kreissegmenten mit einem Maximaldurchmesser von bis zu 26 m (Wasserdruck ca. 2–3 bar), was einer Fläche von ca. 530 m<sup>2</sup> entspricht. Der hochwertige Messingregner mit seinem robusten Erdspieß aus Metall kann über die beiden Stellringe jeden beliebigen Kreisausschnitt von 0 bis 360 Grad optimal bewässern. Mit dem Standardkupplungsstecker Innengewinde 26,5 mm (G 3/4") lässt er sich problemlos an alle marktüblichen Kunststoffbewässerungssysteme anschließen. Max. Sprengbereich: 26 m im Durchmesser.

Material-Nr.	Lieferaufmachung	VPE in Stück	EAN-Code
<b>Impulsregner</b>			
12697171100	Pappkarte	10	40 07360 056834



## Flächenregner, Kreisregner, Regner mit Erdspieß

**1** Beim Flächenregner lassen sich 8 verschiedene Sprühbilder individuell einstellen. An alle marktüblichen Kunststoff-Systeme anschließbar.

Max. Berechnungsfläche: 95 m<sup>2</sup>, max. Sprengbereich: 11 m im Durchmesser.

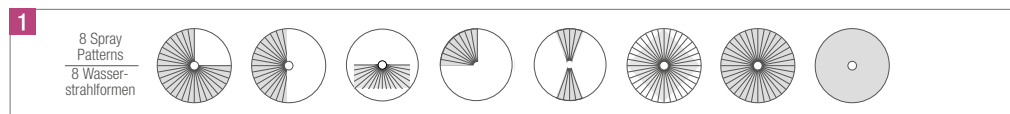
**2** Mit dem Kreisregner Trio lässt sich der Sprengbereich stufenlos über Präzisionsdüsen einstellen.

Max. Berechnungsfläche: 175 m<sup>2</sup>, max. Sprengbereich: 15 m im Durchmesser.

**3** **NEU:** Regner mit Erdspieß, 5-fach verstellbar zur kreisrunden Bewässerung einer Fläche von bis zu max. 70 m<sup>2</sup> bei nur 3,5 bar notwendigem Wasserdruck. Anschließbar an alle marktüblichen Kunststoffsysteme, max. Sprengbereich: 9,5 m im Durchmesser.



Material-Nr.	Lieferaufmachung	VPE in Stück	EAN-Code
<b>1</b> Flächenregner, 8-fach verstellbar, rund			
12471981300	Pappkarte	5	40 07360 165505
<b>2</b> Kreisregner Trio			
12472081300	Pappkarte	5	40 07360 165512
<b>3</b> Regner mit Erdspieß, 5-fach verstellbar			
12168581300	Pappkarte	10	40 07360 517786



## NEU: Profi Anschlussarmaturen

Die Profi Anschlussarmaturen für den Anschluss an 19 mm (3/4") Wasserschläuche **erhöhen den Wasserdurchfluss um bis zu 25%**.

Bitte beachten: Dieses System ist nicht kompatibel zu den marktgängigen Stecksystemen.

Material-Nr.	Lieferaufmachung	VPE in Stück	EAN-Code
<b>1</b> Profi Spritze			
12165241300	geblistert	10	40 07360 513825
<b>2</b> Profi Schnellschlauchstück 19 mm (3/4")			
12165251300	geblistert	10	40 07360 513832
<b>3</b> Profi Hahnanschluss G 33,3 mm (1") / G 26,5 mm (3/4")			
12165261300	geblistert	10	40 07360 513849



## NEU: Winkelhahnanschluss

Der Winkelhahnanschluss verhindert ein Abknicken des Schlauches am Wasserhahn.

Mittels Gelenk kann der Winkelhahnanschluss kreisförmig um 360° gedreht und zusätzlich im 45° Winkel positioniert werden.

Material-Nr.	Lieferaufmachung	VPE in Stück	EAN-Code
<b>Winkelhahnanschluss</b>			
12165271300	geblistert	10	40 07360 513856



## NEU: Durchflussminderer

Mit dem Durchflussminderer kann der Wasserdurchfluss reduziert werden (Stufen: Voll - 1/4 - 1/2 - 3/4 - Aus). **Ideal geeignet, um bei Tropf- und Perschläuchen den richtigen Wasserdruck einzustellen.**

Material-Nr.	Lieferaufmachung	VPE in Stück	EAN-Code
<b>Durchflussminderer</b>			
12165951300	geblistert	10	40 07360 521134





# TECHNISCHES MESSING

---

## **Einfach unverwüstlich**

Hier steht die hohe Beanspruchung im Fokus: Die robusten Messingarmaturen sind extrem bruchsicher und strapazierfähig und eignen sich neben dem Einsatz im Garten auch für Großgärtnereien und Werkstätten. Der breite Abmessungsbereich von 13 mm (1/2") bis zu 38 mm (1 1/2") ermöglicht den Anschluss unterschiedlichster Schlauchabmessungen.

## Erhältliche Produktgruppen:

- Schnellkupplungen mit Tüllen und Gewinden
- Spritzen und Brausen
- Schlauchverschraubungen
- Schlauchklemmen und Klemmschalen
- Schlauchverbinder, -abzweiger und Industrieschlauchverbinder
- Wasser- und Kugelhähne
- Pumpenarmaturen
- Gewindestücke
- Ersatzdichtungen

# TECHNISCHES MESSING

## Schnellkupplungsschlauchstück

Schnellkupplung mit Klauenverschluss (handelsüblicher Klauenabstand 40 mm) aus Pressmessing mit NBR-Dichtung zum einfachen und schnellen Anschluss von Schläuchen an alle Schnellkupplungsteile.

Material-Nr.	Bezeichnung	Lieferaufmachung	VPE in Stück	EAN-Code
<b>Schnellkupplungsschlauchstück</b>				
12650131003	für 13 mm (1/2") Schlauch	lose, EAN-codiert	10	40 07360 085278
12650231003	für 19 mm (3/4") Schlauch	lose, EAN-codiert	10	40 07360 085285
12650331003	für 25 mm (1") Schlauch	lose, EAN-codiert	10	40 07360 085292
12650431003	für 32 mm (1 1/4") Schlauch	lose, EAN-codiert	5	40 07360 085308
12694991003	für 38 mm (1 1/2") Schlauch	lose, EAN-codiert	5	40 07360 085315



## Schnellkupplung, Außengewinde

Schnellkupplung mit Klauenverschluss (handelsüblicher Klauenabstand 40 mm) aus Pressmessing mit NBR-Dichtung zum Verschrauben mit Anschlüssen bzw. Anschlussteilen mit Innengewinde (z. B. Pumpen, Messingarmaturen, etc.).

Material-Nr.	Bezeichnung	Lieferaufmachung	VPE in Stück	EAN-Code
<b>Schnellkupplung, Außengewinde</b>				
12650531003	G 21 mm (G 1/2")	lose, EAN-codiert	10	40 07360 085322
12650631003	G 26,5 mm (G 3/4")	lose, EAN-codiert	10	40 07360 085339
12650731003	G 33,3 mm (G 1")	lose, EAN-codiert	10	40 07360 085346
12650831003	G 42 mm (G 1 1/4")	lose, EAN-codiert	10	40 07360 085353
12695091003	G 47,9 mm (G 1 1/2")	lose, EAN-codiert	5	40 07360 085360



## Schnellkupplung, Innengewinde

Schnellkupplung mit Klauenverschluss (handelsüblicher Klauenabstand 40 mm) aus Pressmessing mit NBR-Dichtung zum Verschrauben mit Anschlüssen bzw. Anschlussteilen mit Außengewinde (z. B. Pumpen, Wasserhähne, etc.).

Material-Nr.	Bezeichnung	Lieferaufmachung	VPE in Stück	EAN-Code
<b>Schnellkupplung, Innengewinde</b>				
12650931003	G 21 mm (G 1/2")	lose, EAN-codiert	10	40 07360 085377
12651031003	G 26,5 mm (G 3/4")	lose, EAN-codiert	10	40 07360 085384
12651131003	G 33,3 mm (G 1")	lose, EAN-codiert	10	40 07360 085391
12651231003	G 42 mm (G 1 1/4")	lose, EAN-codiert	10	40 07360 085407
12695191003	G 47,9 mm (G 1 1/2")	lose, EAN-codiert	5	40 07360 085414



## Schnellkupplung Abzweigstück, Verschlusskupplung, Verteilerstück

Passen perfekt zusammen:

**1** Sonderteil mit Schnellkupplung inkl. Klauenverschluss (handelsüblicher Klauenabstand 40 mm) aus Pressmessing mit NBR-Dichtung zum Verzweigen von Schlauchleitungen, z. B. zum Übergang von 19 mm (3/4") Schlauch auf 2 x 13 mm (1/2") Schlauch.

**2** Sonderteil mit Schnellkupplung inkl. Klauenverschluss (handelsüblicher Klauenabstand 40 mm) aus Pressmessing mit NBR-Dichtung zum Verschließen des Abzweigstückes oder sonstiger Schnellkupplungsteile.

**3** Sonderteil aus Pressmessing zum Verzweigen von Schlauchleitungen, verwendbar für Schnellkupplungsanschlüsse oder Schlauchverschraubungen, z. B. zum Übergang von 19 mm (3/4") Schlauch auf 2 x 13 mm (1/2") Schlauch.



Material-Nr.	Bezeichnung	Lieferaufmachung	VPE in Stück	EAN-Code
<b>1 Schnellkupplung Abzweigstück</b>				
12654331003	-	lose, EAN-codiert	5	40 07360 085421
<b>2 Verschlusskupplung</b>				
12654431003	-	lose, EAN-codiert	10	40 07360 085438
<b>3 Verteilerstück</b>				
12654531003	G 26,5 mm (G 3/4")	lose, EAN-codiert	5	40 07360 085445

## Saug- und Hochdruckschnellkupplung

Für einen sicheren Halt: Schnellkupplung mit Klauenverschluss (handelsüblicher Klauenabstand 40 mm) aus Pressmessing mit NBR-Dichtung zum Anschließen von Saug- und Hochdruckschläuchen, gegen selbsttätiges Lösen gesichert. Max. Betriebsdruck: 40 bar, vakuumfest bis ca. 9,9 m Wassersäule.

Material-Nr.	Bezeichnung	Lieferaufmachung	VPE in Stück	EAN-Code
<b>Saug- und Hochdruckschnellkupplung</b>				
12655931003	für 19 mm (3/4") Schlauch	lose, EAN-codiert	5	40 07360 085452
12656031003	für 25 mm (1") Schlauch	lose, EAN-codiert	5	40 07360 085469
12656131003	für 32 mm (1 1/4") Schlauch	lose, EAN-codiert	5	40 07360 085476



## Schnellkupplungsspritze

Spritzdüse in schwerer Ausführung mit Schnellkupplung (handelsüblicher Klauenabstand 40 mm) aus Pressmessing mit NBR-Dichtung, stufenlos verstellbar vom Sprüh- bis zum Vollstrahl.

Material-Nr.	Bezeichnung	Lieferaufmachung	VPE in Stück	EAN-Code
<b>Schnellkupplungsspritze</b>				
12652531003	für 13 mm (1/2") Schlauch	lose, EAN-codiert	5	40 07360 085483
12652631003	für 19 mm (3/4") Schlauch	lose, EAN-codiert	5	40 07360 085490



## Schlauchverschraubung 1-tlg. flachdichtend

1/3-Schlauchtülle, flachdichtend, zum Anschluss von Schläuchen an Teile mit Innengewinde, z. B. an Verteilerstück 3/4" (Material-Nr. 12654531003).

Material-Nr.	Bezeichnung	Lieferaufmachung	VPE in Stück	EAN-Code
<b>Schlauchverschraubung 1-tlg. flachdichtend</b>				
12653631003	für 13 mm (1/2") Schlauch x G 26,5 mm (G 3/4")	lose, EAN-codiert	10	40 07360 085537
12653731003	für 19 mm (3/4") Schlauch x G 26,5 mm (G 3/4")	lose, EAN-codiert	10	40 07360 085544
12653831003	für 19 mm (3/4") Schlauch x G 33,3 mm (G 1")	lose, EAN-codiert	10	40 07360 085551



### Schlauchverschraubung 2-tlg. flachdichtend

2/3-Schlauchverschraubung, flachdichtend, mit Schlauchtülle und Überwurfmutter, zum Anschluss von Teilen mit Außengewinde, z. B. als Wasserhahnanschluss.

Material-Nr.	Bezeichnung	Lieferaufmachung	VPE in Stück	EAN-Code
<b>Schlauchverschraubung 2-tlg. flachdichtend</b>				
12651531003	für 13 mm (1/2") Schlauch x G 26,5 mm (G 3/4")	lose, EAN-codiert	10	40 07360 085568
12651331003	für 13 mm (1/2") Schlauch x G 33,3 mm (G 1")	lose, EAN-codiert	10	40 07360 085575
12651631003	für 19 mm (3/4") Schlauch x G 26,5 mm (G 3/4")	lose, EAN-codiert	10	40 07360 085582
12651431003	für 19 mm (3/4") Schlauch x G 33,3 mm (G 1")	lose, EAN-codiert	10	40 07360 085599
12695291003	für 25 mm (1") Schlauch x G 33,3 mm (G 1")	lose, EAN-codiert	10	40 07360 085605
12378571003	für 25 mm (1") Schlauch x G 42 mm (G 1 1/4")	lose, EAN-codiert	10	40 07360 199128



### Schlauchverschraubung 3-tlg. flachdichtend

Die ideale REHAU Schlauchverbindung: 3/3-Schlauchverschraubung, flachdichtend, mit 2 Schlauchtüllen und Überwurfmutter.

Material-Nr.	Bezeichnung	Lieferaufmachung	VPE in Stück	EAN-Code
<b>Schlauchverschraubung 3-tlg. flachdichtend</b>				
12651731003	für 13 mm (1/2") Schlauch x G 26,5 mm (G 3/4")	lose, EAN-codiert	10	40 07360 085612
12651831003	für 19 mm (3/4") Schlauch x G 33,3 mm (G 1")	lose, EAN-codiert	10	40 07360 085629



### Schlauchverschraubung 1-tlg. mit Bund und O-Ring

1/3-Schlauchtülle mit O-Ring (NBR) zum Abdichten, insbesondere zum Anschluss an Pumpen und Zwischenventile.

Material-Nr.	Bezeichnung	Lieferaufmachung	VPE in Stück	EAN-Code
<b>Schlauchverschraubung 1-tlg. mit Bund und O-Ring</b>				
12653331003	für 19 mm (3/4") Schlauch x G 26,5 mm (G 3/4")	lose, EAN-codiert	10	40 07360 085636
12302891003	für 19 mm (3/4") Schlauch x G 33,3 mm (G 1")	lose, EAN-codiert	10	40 07360 199821
12653431003	für 25 mm (1") Schlauch x G 33,3 mm (G 1")	lose, EAN-codiert	10	40 07360 085643
12653531003	für 32 mm (1 1/4") Schlauch x G 42 mm (G 1 1/4")	lose, EAN-codiert	10	40 07360 085650



### Schlauchverbinder

In schwerer Ausführung aus Messingrohr gedreht, zum Verbinden von Schläuchen gleicher Abmessung, z. B. zur Reparatur oder Leitungsverlängerung.

Material-Nr.	Bezeichnung	Lieferaufmachung	VPE in Stück	EAN-Code
<b>Schlauchverbinder</b>				
12653931003	für 13 mm (1/2") Schlauch	lose, EAN-codiert	10	40 07360 085711
12654031003	für 19 mm (3/4") Schlauch	lose, EAN-codiert	10	40 07360 085728
12654131003	für 25 mm (1") Schlauch	lose, EAN-codiert	10	40 07360 085735
12654231003	für 32 mm (1 1/4") Schlauch	lose, EAN-codiert	5	40 07360 085742





## Schlauchklemmen, paarweise gebunden

Schneckengewindeklemmen nach DIN 3017 aus hochwertigem Stahl mit Alu-Zinkbeschichtung und 6-Kant mit Schlitz, zum Befestigen der Schläuche auf Schlauchtüllen.



Material-Nr.	Bezeichnung	Lieferaufmachung	VPE in Stück	EAN-Code
<b>Schlauchklemmen, paarweise gebunden</b>				
12651931100	8–12 mm	Pappkarte	10	40 07360 052140
12651931003	8–12 mm	lose, EAN-codiert	10	40 07360 085759
12652031100	10–16 mm	Pappkarte	10	40 07360 052157
12652031003	10–16 mm	lose, EAN-codiert	10	40 07360 085766
12652131100	12–20 mm	Pappkarte	10	40 07360 052164
12652131003	12–20 mm	lose, EAN-codiert	10	40 07360 085773
12652231100	20–32 mm	Pappkarte	10	40 07360 052171
12652231003	20–32 mm	lose, EAN-codiert	10	40 07360 085780
12652331100	25–40 mm	Pappkarte	10	40 07360 052188
12652331003	25–40 mm	lose, EAN-codiert	10	40 07360 085797
12652431100	32–50 mm	Pappkarte	10	40 07360 052195
12652431003	32–50 mm	lose, EAN-codiert	10	40 07360 085803
12695391100	40–60 mm	Pappkarte	10	40 07360 056032
12695391003	40–60 mm	lose, EAN-codiert	10	40 07360 085810

## Klemmschalen

Zum sicheren Einbinden von Saug- und Hochdruckschläuchen: Klemmschalen aus Pressmessing mit verzinkten Inbusschrauben und Muttern.



Material-Nr.	Bezeichnung	Lieferaufmachung	VPE in Stück	EAN-Code
<b>Klemmschalen</b>				
12698091003	für 19 mm (3/4") Schlauch	lose, EAN-codiert	5	40 07360 085827
12698191003	für 25 mm (1") Schlauch	lose, EAN-codiert	5	40 07360 085834
12698291003	für 32 mm (1 1/4") Schlauch	lose, EAN-codiert	4	40 07360 085841



## Passende Größen für Schlauchklemmen und Klemmschalen:

Material-Nr.	Schlauchklemmengröße	Bandbreite	für Schlauchinnendurchmesser
<b>Klemmschalen</b>			
12651931100/003	8–12 mm	9 mm	6 mm (1/4") – 10 mm (3/8")
12652031100/003	10–16 mm	9 mm	10 mm (3/8") – 13 mm (1/2")
12652131100/003	12–20 mm	9 mm	13 mm (1/2") – 15 mm (5/8")
12652231100/003	20–32 mm	12 mm	19 mm (3/4") – 25 mm (1")
12652331100/003	25–40 mm	12 mm	25 mm (1") – 32 mm (1 1/4")
12652431100/003	32–50 mm	12 mm	38 mm (1 1/2") – 44 mm (1 3/4")
12695391100/003	40–60 mm	12 mm	38 mm (1 1/2") – 50 mm (2")

Klemmschale	Schlauchinnendurchmesser
<b>Passende Größen für Klemmschalen:</b>	
für 19 mm (3/4") Schlauch	18–20 mm
für 25 mm (1") Schlauch	24–26 mm
für 32 mm (1 1/4") Schlauch	31–32 mm

## Verbinder

Zur Reparatur oder zum Verbinden von Schläuchen mit gleicher Abmessung, Material aus Acetalcopolymerisat (POM), natur.

Material-Nr.	Bezeichnung	Lieferaufmachung	VPE in Stück	EAN-Code
<b>Verbinder</b>				
12656631003	3 x 4 mm	lose, EAN-codiert	10	40 07360 085858
12656731003	3 x 6 mm	lose, EAN-codiert	10	40 07360 085865
12656831003	2 x 8 mm	lose, EAN-codiert	10	40 07360 085872
12656931003	2 x 10 mm	lose, EAN-codiert	10	40 07360 085889
12657031003	2 x 12 mm	lose, EAN-codiert	10	40 07360 085896



## Reduzierstutzen, paarweise gebunden

Zur Reparatur oder zum Verbinden von Schläuchen mit unterschiedlichen Innendurchmessern, Material aus Acetalcopolymerisat (POM), natur.

Material-Nr.	Bezeichnung	Lieferaufmachung	VPE in Stück	EAN-Code
<b>Reduzierstutzen, paarweise gebunden</b>				
12657131003	6–4 mm	lose, EAN-codiert	10	40 07360 085902
12657231003	8–6 mm	lose, EAN-codiert	10	40 07360 085919
12657331003	12–8 mm	lose, EAN-codiert	10	40 07360 085926



## T-Verbinder, paarweise gebunden

T-Stück (90 Grad) zum Abzweigen von Schläuchen mit gleicher Abmessung, Material aus Acetalcopolymerisat (POM), natur.

Material-Nr.	Bezeichnung	Lieferaufmachung	VPE in Stück	EAN-Code
<b>T-Verbinder, paarweise gebunden</b>				
12657431003	4 mm	lose, EAN-codiert	10	40 07360 085933
12657531003	6 mm	lose, EAN-codiert	10	40 07360 085940
12657631003	8 mm	lose, EAN-codiert	10	40 07360 085957
12657731003	10 mm	lose, EAN-codiert	10	40 07360 085964
12657831003	12 mm	lose, EAN-codiert	10	40 07360 085971



## T-Reduzierstutzen, paarweise gebunden

T-Stück (90 Grad) reduziert zum Abzweigen von Schläuchen mit unterschiedlichem Innendurchmesser, Material aus Acetalcopolymerisat (POM), natur.

Material-Nr.	Bezeichnung	Lieferaufmachung	VPE in Stück	EAN-Code
<b>T-Reduzierstutzen, paarweise gebunden</b>				
12657931003	4–6–4 mm	lose, EAN-codiert	10	40 07360 085988
12658031003	6–4–6 mm	lose, EAN-codiert	10	40 07360 085995
12658131003	8–6–8 mm	lose, EAN-codiert	10	40 07360 086008
12658231003	8–12–8 mm	lose, EAN-codiert	10	40 07360 086015
12658331003	12–6–12 mm	lose, EAN-codiert	10	40 07360 086022



## Wasserhähne

Auslaufventil mit 2-tlg. Schlauchverschraubung, flachdichtend. Max. Betriebsdruck: 8 bar.

Material-Nr.	Bezeichnung	Lieferaufmachung	VPE in Stück	EAN-Code
<b>1 Wasserhahn mit Schlauchverschraubung, Messing blank</b>				
12379371100	G 21 mm (G 1/2"), für 1/2"	Schlauch Pappkarte	5	40 07360 199203
12379471100	G 26,5 mm (G 3/4"), für 3/4"	Schlauch Pappkarte	5	40 07360 199210
<b>2 Wasserhahn mit Schlauchverschraubung, matt verchromt</b>				
12653131003	G 21 mm (G 1/2"), für 1/2"	Schlauch lose, EAN-codiert	5	40 07360 086039
12653231003	G 26,5 mm (G 3/4"), für 3/4"	Schlauch lose, EAN-codiert	5	40 07360 086046
12406451003	G 33,3 mm (G 1"), für 1"	Schlauch lose, EAN-codiert	4	40 07360 086053



## Wasserhahn mit Kugelventil und Schlauchverschraubung

Auslaufventil mit 2-tlg. Schlauchverschraubung, flachdichtend, matt verchromt, mit verzinktem Stahlhebel, rot lackiert. Max. Betriebsdruck: 8 bar.

Material-Nr.	Bezeichnung	Lieferaufmachung	VPE in Stück	EAN-Code
<b>Wasserhahn mit Kugelventil und Schlauchverschraubung</b>				
12402051003	G 21 mm (G 1/2")	lose, EAN-codiert	5	40 07360 086060
12402151003	G 26,5 mm (G 3/4")	lose, EAN-codiert	5	40 07360 086077



## Kugelhahn

Kugelhahn, matt verchromt, mit kunststoffüberzogenem Stahlhebel, zur schnellen Freigabe der vollen Wassermenge, nur geeignet für Wasserleitungen. Max. Betriebsdruck: 25 bar.

Material-Nr.	Bezeichnung	Lieferaufmachung	VPE in Stück	EAN-Code
<b>Kugelhahn</b>				
12695991003	IG 21 mm (IG 1/2")	lose, EAN-codiert	5	40 07360 086091
12696091003	IG 26,5 mm (IG 3/4")	lose, EAN-codiert	5	40 07360 086107
12696191003	IG 33,3 mm (IG 1")	lose, EAN-codiert	5	40 07360 086114



## Muffenabsperrschieber

Muffenabsperrschieber mit Handrad aus Stahlblech, rot lackiert, ausschließlich für Wasserleitungen geeignet. Max. Betriebsdruck: 12 bar.

Material-Nr.	Bezeichnung	Lieferaufmachung	VPE in Stück	EAN-Code
<b>Muffenabsperrschieber</b>				
12696391003	IG 26,5 mm (IG 3/4")	lose, EAN-codiert	5	40 07360 086138
12696491003	IG 33,3 mm (IG 1")	lose, EAN-codiert	5	40 07360 086145
12696591003	IG 42 mm (IG 1 1/4")	lose, EAN-codiert	5	40 07360 086152



## Gewindeband Teflon 12 m

DVGW-geprüftes Dichtungsband aus Teflon (PTFE), zum Abdichten metallischer Verschraubungen ohne Gummidichtung bzw. ohne O-Ring. Breite: 12 mm, Dicke: 0,1 mm.

Material-Nr.	Bezeichnung	Lieferaufmachung	VPE in Stück	EAN-Code
<b>Gewindeband Teflon 12 m</b>				
12695591003	-	lose, EAN-codiert	10	40 07360 086428



## Fußventil mit Tülle

Das Zwischenventil mit Schließfeder verhindert den Rückfluss und ist in jeder Einbaustellung funktionsfähig sowie beständig gegen Wasser, Öl, Benzin und Kerosin. Der feinmaschige und rostfreie Edelstahlsaugkorb mit Außengewinde aus Teflon (PTFE) ist in das Zwischenventil eingeschraubt.

Fußventil = Zwischenventil und Saugkorb

Tülle = Schlauchverschraubung 1-tlg. mit Bund und O-Ring

Material-Nr.	Bezeichnung	Lieferaufmachung	VPE in Stück	EAN-Code
<b>Fußventil mit Tülle</b>				
12655231003	für 19 mm (3/4") Schlauch	lose, EAN-codiert	5	40 07360 086169
12655331003	für 25 mm (1") Schlauch	lose, EAN-codiert	5	40 07360 086176
12655431003	für 32 mm (1 1/4") Schlauch	lose, EAN-codiert	4	40 07360 086183



## Zwischenventil

Das federbelastete Zwischenventil mit Ventilkegel aus Polyamid (PA) und Sitzdichtung aus Nitrilkautschuk (NBR) verhindert ein Zurücklaufen des angesaugten Mediums und ist in jeder Einbaustellung funktionsfähig. Geeignet ist der Artikel für Wasser, Öl, Benzin, Kerosin und Druckluft. Max. Einsatztemperatur: 100 °C.

Material-Nr.	Bezeichnung	Lieferaufmachung	VPE in Stück	EAN-Code
<b>Zwischenventil</b>				
12654931003	IG 26,5 mm (IG 3/4")	lose, EAN-codiert	5	40 07360 086206
12655031003	IG 33,3 mm (IG 1")	lose, EAN-codiert	5	40 07360 086213
12655131003	IG 42 mm (IG 1 1/4")	lose, EAN-codiert	5	40 07360 086220



## Saugkorb

Feinmaschiger und rostfreier Edelstahlsaugkorb mit Außengewinde aus ABS zum Einschrauben in Zwischenventile.

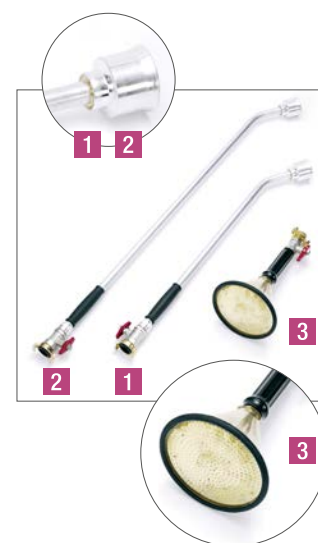
Material-Nr.	Bezeichnung	Lieferaufmachung	VPE in Stück	EAN-Code
<b>Saugkorb</b>				
12655631003	G 26,5 mm (G 3/4")	lose, EAN-codiert	5	40 07360 086244
12655731003	G 33,3 mm (G 1")	lose, EAN-codiert	5	40 07360 086251
12655831003	G 42 mm (G 1 1/4")	lose, EAN-codiert	5	40 07360 086268



## Gießbrausen

Hochwertige, robuste Gießbrausen in verschiedenen Ausführungen für die gezielte Pflanzenbewässerung (Profiqualität).

Material-Nr.	Bezeichnung	Lieferaufmachung	VPE in Stück	EAN-Code
<b>Gießbrausen</b>				
1 12380271100	Gießbrause 60 cm	Pappkarte	5	40 07360 199296
2 12380371100	Gießbrause 90 cm	Pappkarte	5	40 07360 199302
3 12303291100	Super-Gießbrause	Pappkarte	5	40 07360 199906



## Messingwinkel

90°-Winkel zur Richtungsänderung, z.B. eines Rohres zum Realisieren enger Biegeradien in Verbindungselementen.

Material-Nr.	Bezeichnung	Lieferaufmachung	VPE in Stück	EAN-Code
<b>Messingwinkel</b>				
12697491003	IG/AG 26,5 mm (IG / AG 3/4")	lose, EAN-codiert	5	40 07360 086282
12697591003	IG/AG 33,3 mm (IG / AG 1")	lose, EAN-codiert	5	40 07360 086299
12697691003	IG/AG 42 mm (IG / AG 1 1/4")	lose, EAN-codiert	5	40 07360 086305
12697791003	IG 26,5 mm (IG 3/4")	lose, EAN-codiert	5	40 07360 086312
12697891003	IG 33,3 mm (IG 1")	lose, EAN-codiert	5	40 07360 086329
12697991003	IG 42 mm (IG 1 1/4")	lose, EAN-codiert	5	40 07360 086336



## Gewindenippel

Messingnippel, beidseitig mit Außengewinde, Einsatz z.B. für Pumpen.

Material-Nr.	Bezeichnung	Lieferaufmachung	VPE in Stück	EAN-Code
<b>Gewindenippel</b>				
12696691003	26,5 mm (3/4") AG x 26,5 mm (3/4") AG	lose, EAN-codiert	5	40 07360 086343
12696791003	33,3 mm (1") AG x 33,3 mm (1") AG	lose, EAN-codiert	5	40 07360 086350
12696891003	26,5 mm (3/4") AG x 21 mm (1/2") AG	lose, EAN-codiert	5	40 07360 086367
12696991003	33,3 mm (1") AG x 26,5 mm (3/4") AG	lose, EAN-codiert	5	40 07360 086374



## Gewindenippel

Messingnippel mit Innen- und Außengewinde kombiniert, zur Gewindereduzierung, Einsatz z.B. für Pumpen und andere Verschraubungen.

Material-Nr.	Bezeichnung	Lieferaufmachung	VPE in Stück	EAN-Code
<b>Gewindenippel</b>				
12697091003	26,5 mm (3/4") AG x 21 mm (1/2") IG	lose, EAN-codiert	5	40 07360 086381
12697191003	26,5 mm (3/4") AG x 33,3 mm (1") IG	lose, EAN-codiert	5	40 07360 086398
12697291003	33,3 mm (1") AG x 26,5 mm (3/4") IG	lose, EAN-codiert	5	40 07360 086404
12697391003	42 mm (1 1/4") AG x 33,3 mm (1") IG	lose, EAN-codiert	5	40 07360 086411



## Dichtungen

Ersatzdichtungen aus Nitrilkautschuk (NBR) für alle Messingschnellkupplungen oder Schlauchverschraubungen aus Messing. Max. Einsatztemperatur: 100 °C.

Material-Nr.	Bezeichnung	Lieferaufmachung	VPE in Stück	EAN-Code
<b>1 Ersatzdichtung Schnellkupplung, paarweise gebunden</b>				
12654631003	2 x	lose, EAN-codiert	10	40 07360 086435
<b>2 Gummidichtung</b>				
12654731003	5 x für G 21 mm (1/2")	lose, EAN-codiert	10	40 07360 086442
12654831003	5 x für G 26,5 mm (3/4")	lose, EAN-codiert	10	40 07360 086459



# RAUSPIRAFLEX SAUGSCHLÄUCHE

Die optimale Ergänzung zu Ihrem Programm sind die RAUSPIRAFLEX Saugschläuche. Bitte beachten Sie auch unsere technischen Hinweise 12T725.

## RAUSPIRAFLEX POND

Schwarz gedeckter, spiralarmierter PVC Schlauch: lichtundurchlässig, äußerst flexibel, innen glatt, außen gewellt, keine Algenbildung, Temperaturbereich:  $-10^{\circ}\text{C}$  bis  $+55^{\circ}\text{C}$ .

**Einsatzgebiete:** Teichfilter, Springbrunnen, Fontainen und Bachläufe

Material-Nr.	ID (mm)	Wandstärke zwischen Spirale (mm)	Vakuum m WS (bei $20^{\circ}\text{C}$ )	Biegeradius mm (bei $20^{\circ}\text{C}$ )	Rollenlänge (m)	EAN-Code
<b>RAUSPIRAFLEX POND</b>						
10778641025	19	0,6	3	19	25	40 07360 348991
10778741025	25	0,6	3	25	25	40 07360 349004
10778841025	32	0,7	3	32	25	40 07360 349011
10778941025	38	0,8	3	38	25	40 07360 349028



## RAUSPIRAFLEX GARDEN

Grüntransparenter, spiralarmierter Saugschlauch aus PVC: leicht und flexibel, innen glatt, außen leicht gewellt, Temperaturbereich:  $-5^{\circ}\text{C}$  bis  $+60^{\circ}\text{C}$ .

**Einsatzgebiete:** Für leichte Awendungen im Hausbereich, zur Verwendung an Garten- und Teichpumpen, zum Absaugen und Ableiten von Wasser oder anderen fettfreien Flüssigkeiten.

Material-Nr.	ID (mm)	Wandstärke zwischen Spirale (mm)	Vakuum m WS (bei $20^{\circ}\text{C}$ )	Biegeradius mm (bei $20^{\circ}\text{C}$ )	Rollenlänge (m)	EAN-Code
<b>RAUSPIRAFLEX GARDEN</b>						
10766901004	19	2,6	7	85	25	40 07360 016173
10766901005	19	2,6	7	85	50	40 07360 018375
10767501001	22	2,6	7	100	50	40 07360 018368
10767001003	25	2,6	7	105	25	40 07360 016180
10767001005	25	2,6	7	105	50	40 07360 018382
10767101002	32	3,1	7	125	25	40 07360 018399
10767101004	32	3,1	7	125	50	40 07360 016197
10767201002	38	3,4	7	150	25	40 07360 018405
10767201003	38	3,4	7	150	50	40 07360 016890



## RAUSPIRAFLEX GARDEN SET

Für den sofortigen Einsatz bieten wir unsere Saugschlauchgarnituren in zwei verschiedenen Ausführungen an. Fertig montiert mit Messing- oder Kunststoffarmaturen.

Material-Nr.	ID (mm)	Wandstärke zwischen Spirale (mm)	Vakuum m WS (bei $20^{\circ}\text{C}$ )	Biegeradius mm (bei $20^{\circ}\text{C}$ )	Rollenlänge (m)	EAN-Code
<b>1 RAUSPIRAFLEX Saugschlauchgarnitur mit Messingarmatur</b>						
12885541001	25	2,6	6	120	7	40 07360 341176
<b>2 RAUSPIRAFLEX Saugschlauchgarnitur mit Kunststoffarmatur</b>						
12623131001	22	2,6	6	120	4	40 07360 037420
12602791001	22	2,6	6	120	7	40 07360 037413




# SCHLAUCHCENTER

## SCHLÄUCHE NACH MASS

Wir wissen, wie wichtig eine optimale, saubere und zugleich leicht zu handhabende Warenpräsentation für Sie ist.

REHAU hat für Sie die Lösung: Das REHAU Schlauchcenter. Die einzelnen Regalebenen können noch flexibler und variabler bestückt werden. Sie erhalten einen ausgearbeiteten Sortimentsplan ganz nach Ihren Wünschen. Egal, ob technische Schläuche oder Wasserschläuche, mit dem REHAU Schlauchcenter bieten Sie Ihren Kunden Schläuche nach Maß!



**Die Vorteile des REHAU Schlauchcenters liegen auf der Hand:**

### Optik

Die übersichtliche Präsentation verschafft einen raschen Überblick über das Artikelprogramm. Das REHAU Schlauchcenter zeigt sich ordentlich und aufgeräumt.

### Kompatibel

Das REHAU Schlauchcenter ist für alle handelsüblichen Regalsysteme (Breiten 1 m, 1,25 m und 1,33 m) geeignet.

### Einfache Montage

Die Einzelteile lassen sich schnell und einfach montieren. Stabile Achsen mit festen Verschraubungen garantieren ein „wackelfreies“ Schlauchcenter.

### Schnelle Nachbestückung

Einfach die Seitenscheiben und Achsen von der leeren Spule nehmen und an der neuen Spule anbringen.

### Erleichterte Artikelkennung

Mittels Scannerleisten kann jedem Artikel schnell und einfach das entsprechende Etikett/EAN-Code zugeordnet werden.

### Intelligenter Schlauchstopper

Eine neue Schlauchführung verhindert das selbstständige Abrollen des Schlauches von der Spule.

### Gut zur Umwelt

Durch die Wiederverwendbarkeit der Seitenscheiben aus Kunststoff entfällt bei Nachbestückung eine teure Entsorgung der Altverpackung.

# SCHLAUCHCENTER

## SCHLÄUCHE NACH MASS

### Artikelübersicht Schlauchspulen

Material-Nr.	Abmessung	Rollenlänge	Spulenbreite*	EAN-Code
<b>RAUCLAIR-E glasklarer Industrieschlauch</b>				
10300301200	4/1 mm	200 m	155 mm	40 07360 296285
10304401200	5/1,5 mm	150 m	155 mm	40 07360 380755
10305001200	6/1,5 mm	100 m	155 mm	40 07360 296292
10305701200	7/1,5 mm	100 m	155 mm	40 07360 380762
10306101200	8/1,5 mm	50 m	155 mm	40 07360 296308
10306201200	8/2 mm	50 m	155 mm	40 07360 380779
10306601200	9/2 mm	50 m	155 mm	40 07360 337469
10307001200	10/2 mm	40 m	155 mm	40 07360 296315
10307801200	12/2 mm	35 m	155 mm	40 07360 296322
10308501200	13/3 mm	25 m	155 mm	40 07360 376512
10302201200	16/2 mm	20 m	155 mm	40 07360 296339
10024021200	19/2,5 mm	40 m	310 mm	40 07360 296346
10304491200	22/3 mm	30 m	310 mm	40 07360 380793
10332901200	25/3 mm	25 m	310 mm	40 07360 296353
10302801200	25/4 mm	20 m	310 mm	40 07360 380809
<b>RAUFILAM-E Gewebeschlauch</b>				
10285311200	6/3 mm	50 m	155 mm	40 07360 296254
10285511200	8/3 mm	50 m	155 mm	40 07360 332013
10285611200	9/3 mm	40 m	155 mm	40 07360 296261
10285711200	10/3 mm	40 m	155 mm	40 07360 332020
10285811200	12/3 mm	30 m	155 mm	40 07360 296278
10286011200	13,2/3,3 mm	60 m	310 mm	40 07360 332037
10286211200	16,2/3,7 mm	40 m	310 mm	40 07360 332044
10286311200	19,4/3,7 mm	35 m	310 mm	40 07360 332051
10286511200	25,4/4,3 mm	20 m	310 mm	40 07360 332068
10286711200	32,4/4,8 mm	15 m	310 mm	40 07360 380823
<b>RAUSPIRAFLEX GARDEN</b>				
10766901200	19/2,6 mm	35 m	310 mm	40 07360 301033
10767001200	25/2,6 mm	50 m	460 mm	40 07360 301040
10767101200	32/3,1 mm	35 m	460 mm	40 07360 301057
<b>RAUSPIRAFLEX POND</b>				
10778641200	19/0,6 mm	35 m	310 mm	40 07360 301064
10778741200	25/0,6 mm	50 m	460 mm	40 07360 301071
10778841200	32/0,7 mm	35 m	460 mm	40 07360 301088
<b>Quattroflex Profi</b>				
10978961200	13 mm (1/2")	25 m	155 mm	40 07360 515980
10979061200	19 mm (3/4")	35 m	310 mm	40 07360 515997
<b>Quattroflex Plus</b>				
10979161200	13 mm (1/2")	30 m	155 mm	40 07360 518103
10979261200	19 mm (3/4")	40 m	310 mm	40 07360 518110
10979361200	25 mm (1")	20 m	310 mm	40 07360 518127
10979461200	32 mm (1 1/4")	15 m	310 mm	40 07360 518134
<b>Pro Line grün</b>				
10979561200	13 mm (1/2")	40 m	155 mm	40 07360 518141
10979661200	19 mm (3/4")	45 m	310 mm	40 07360 518158

\* Bei dem angegebenen Maß handelt es sich um das Außenmaß der Spule, inklusive Seitenscheibe und Achse. Verwenden Sie dieses Maß zur Berechnung Ihres Sortimentsplanes.



## Seitenscheibe

Die Seitenscheiben aus ABS sind sehr stabil und können mehrfach verwendet werden.

Montage: Die Seitenscheiben einfach auf die Papphülse aufstecken und mittels Achse und Schrauben fixieren.

Material-Nr.	Bezeichnung	VPE in Stück	EAN-Code
<i>Seitenscheibe</i>			
12253131001	Seitenscheibe	2 Stück	40 07360 298555



Hinweis: Die Seitenscheiben sind bei der Bestellung der Schlauchspule nicht enthalten, sondern müssen bei Erstbestückung des Schlauchcenters separat bestellt werden.



Spule konfektioniert mit Seitenscheibe



Lieferung der Spule bei Bestellung

---

Benötigen Sie weitere Informationen oder haben Sie Fragen zu unserem Angebot? Dann nutzen Sie unsere vielfältigen Kontaktmöglichkeiten.

### Verkaufsbüros

Unsere Mitarbeiter in den REHAU Verkaufsbüros stehen Ihnen gerne mit Rat und Tat zur Seite.

### Website

Unser breit gefächertes Bewässerungssortiment finden Sie natürlich auch im Internet. Besuchen Sie uns unter [www.rehau.de/garten](http://www.rehau.de/garten).

Wollen Sie zu jeder Zeit über die aktuellsten Neuigkeiten rund um die Welt der „Unlimited Polymer Solutions“ informiert sein? Dann vernetzen Sie sich doch mit uns auf Facebook: [www.facebook.com/rehaugroup](http://www.facebook.com/rehaugroup)

## Garantiebedingungen für das REHAU Gartenschlauchprogramm

### 1. Umfang der Garantie

REHAU garantiert für die Produkte des Gartenschlauchprogramms eine Funktionsfähigkeit des betreffenden Produkts im Sinne eines Nicht-Platzens des Produkts. Die Garantie umfasst nicht den betriebsbedingten Verschleiß wie z.B. leichte Farbänderungen, Abrieb der Bedruckung.

### 2. Voraussetzungen für die Garantie

2.1 Die Garantie wird dem privaten, nicht gewerblichen Endverbraucher unter der Voraussetzung gewährt, dass der Schadensfall nicht länger als Quattroflex Profi: 20 Jahre, Quattroflex Top:

18 Jahre, Quattroflex Plus: 18 Jahre, Green Line: 15 Jahre, Slide Line: 15 Jahre, Pro Line Gelb: 10 Jahre, Pro Line Grün: 10 Jahre, ECO: 5 Jahre, Cycle Line: 15 Jahre, Design Line: 15 Jahre, Solarschlauch: 10 Jahre ab Kaufdatum durch den privaten, nicht gewerblichen Endverbraucher eintritt.

2.2 Beschädigungen aller Art und unsachgemäße Behandlung, Nutzung oder Fremdeinwirkung sind von der Garantie ausgeschlossen. Die Garantie umfasst nicht eine gewerbliche Nutzung des Produkts.

2.3 Im Schadensfall sind sowohl das schadhafte Produkt als auch der Original-Kaufbeleg REHAU unverzüglich, jedoch spätestens innerhalb 4 Wochen nach Eintritt des Schadens einzureichen. REHAU ist Gelegenheit zur Schadensuntersuchung zu geben. Wird dies unterlassen, so sind Garantieleistungen ausgeschlossen.

### 3. Inhalt und Durchführung der Garantieleistungen

3.1 Die Haftung REHAUs beinhaltet den kostenlosen Ersatz für das betreffende Produkt, zu dem Schäden aufgetreten sind, die nachweisbar auf Produktionsfehler in unserem Werk zurückzuführen sind und für die uns ein Verschulden trifft. Sollte das betreffende Produkt zum Zeitpunkt des Ersatzes nicht mehr im Lieferprogramm sein, behalten wir uns adäquaten Ersatz aus dem jeweils aktuellen Programm vor. Weitergehende Ansprüche als das genannte Recht auf Ersatzlieferung, insbesondere Schadensersatzansprüche irgendwelcher Art, werden durch diese Garantie nicht begründet.

3.2 Die Inanspruchnahme einer Garantieleistung während der Garantiezeit verlängert die Gesamtdauer der Garantie nicht.

Die Unterlage ist urheberrechtlich geschützt. Die dadurch begründeten Rechte, insbesondere die der Übersetzung, des Nachdruckes, der Entnahme von Abbildungen, der Funksendungen, der Wiedergabe auf fotomechanischem oder ähnlichem Wege und der Speicherung in Datenverarbeitungsanlagen, bleiben vorbehalten.

Unsere anwendungstechnische Beratung in Wort und Schrift beruht auf Erfahrung und erfolgt nach bestem Wissen, gilt jedoch als unverbindlicher Hinweis. Außerhalb unseres Einflusses liegende Arbeitsbedingungen und unterschiedliche Einsatzbedingungen schließen einen Anspruch aus unseren Angaben aus. Wir empfehlen zu prüfen, ob sich das REHAU Produkt für den vorgesehenen Einsatzzweck eignet. Anwendung, Verwendung und Verarbeitung der Produkte erfolgen außerhalb unserer Kontrollmöglichkeiten und liegen daher ausschließlich in Ihrem Verantwortungsbereich. Sollte dennoch eine Haftung in Frage kommen, richtet sich diese ausschließlich nach unseren Lieferungs- und Zahlungsbedingungen, einsehbar unter [www.rehau.de/LZB](http://www.rehau.de/LZB). Dies gilt auch für etwaige Gewährleistungsansprüche, wobei sich die Gewährleistung auf die gleichbleibende Qualität unserer Produkte entsprechend unserer Spezifikation bezieht.

#### REHAU VERKAUFSBÜROS IN IHRER NÄHE

DE: München, +49 8102 860, [muenchen@rehau.com](mailto:muenchen@rehau.com) AT: Linz, +43 732 3816100, [linz@rehau.com](mailto:linz@rehau.com) CH: Bern, +41 31 7202120, [bern@rehau.com](mailto:bern@rehau.com) Vevey, +41 21 9482636, [vevey@rehau.com](mailto:vevey@rehau.com) Zürich, +41 44 8397979, [zuerich@rehau.com](mailto:zuerich@rehau.com)